

**SPRÁVA O ÚPLNEJ A PERIODICKEJ OPRÁVNENEJ INŠPEKCII ZHODY
a o výsledkoch integrálnej oprávnenej kalibrácie a oprávnenej skúšky automatizovaného
meracieho systému emisií a súvisiacich stavových a referenčných veličín
(AMS-E TuS1 a AMS-E TuS2)
zo spaľovacieho zariadenia v prevádzke
kompresorovej stanice 05 (KS05) oblasť Lakšárska Nová Ves, 908 76 Lakšárska Nová Ves**

Názov akreditovaného inšpekčného orgánu/ oprávnenej osoby podľa § 58 ods. 2 písm. a) zákona č. 146/2023 Z. z. o ochrane ovzdušia:	EnviroTeam Slovakia, s.r.o., Kukučínova 23, 040 01 Košice IČO: 35 957 239
Číslo správy: 03/297/2023	Dátum: 24.01.2024
Prevádzkovateľ:	eustream, a.s., Votrubova 11/A, 821 09 Bratislava IČO: 35 910 712
Miesto/lokalita:	KS05 Lakšárska Nová Ves, 908 76 Lakšárska Nová Ves
Druh oprávnenej technickej činnosti:	Oprávnená kalibrácia, oprávnená skúška a oprávnená inšpekcia zhody automatizovaného meracieho systému emisií a súvisiacich stavových a referenčných veličín podľa písm. b) bodu 1, písm. c) bodu 1 a písm. d) bodu 1 prílohy č. 9 zákona č. 146/2023 Z. z. o ochrane ovzdušia.
Číslo objednávky:	1310032953
Dátum objednávky:	8.8.2023
Deň oprávnenej technickej činnosti:	27. až 29.11.2023
Osoba zodpovedná za oprávnenu kalibráciu a skúšku (vedúci technik) a inšpekciu zhody (inšpektor) podľa § 58 ods. 3 zákona č. 146/2023 Z. z. o ochrane ovzdušia:	Ing. Martin Gorás rozhodnutie MŽP SR o vydaní osvedčenia zodpovednej osoby č. 34806/2021 zo dňa 29.6.2021
Správa obsahuje:	20 strán 5 príloh
Účel oprávnenej technickej činnosti:	
	1. Periodická oprávnená inšpekcia zhody a integrálna oprávnená kalibrácia a oprávnená skúška automatizovaného meracieho systému emisií a súvisiacich stavových a referenčných veličín podľa § 14 ods. 4 a 5 a § 14 ods. 8 vyhlášky MŽP SR č. 249/2023 Z.z. (TuS2)
	2. Úplná oprávnená inšpekcia zhody a integrálna oprávnená kalibrácia a oprávnená skúška automatizovaného meracieho systému emisií podľa § 14 ods. 2 písm. g), § 14 ods. 3 a § 14 ods. 8 vyhlášky MŽP SR č. 249/2023 Z.z. (TuS1).

SÚHRN

Prevádzka:	eustream, a.s., KS05 Lakšárska Nová Ves, 908 76 Lakšárska Nová Ves VAR PCZ: 1460254 (TuS1) 1460255 (TuS2)
Čas prevádzky:	24 h/deň, 7 dní/týždeň, výkonovo podľa požiadaviek na tranzitnú sústavu, emisne viacrežimová (palivo zemný plyn naftový - ZPN, regulácia výkonu zmenou spaľovacích podmienok), kontinuálne emisne ustálená
Zdroje / zariadenia vzniku emisií:	1. Plynová turbína TuS1 2. Plynová turbína TuS2
Merané zložky:	hmotnostná koncentrácia a množstvo emisie: CO, NO _x ako NO ₂ stavové a referenčné veličiny: kyslík, objemový prietok
Objekty inšpekcie zhody:	1. Automatizovaný merací systém emisií AMS-E TuS1 2. Automatizovaný merací systém emisií AMS-E TuS2

Objekt inšpekcie zhody:		Automatizovaný merací systém emisií AMS-E TuS1 a AMS-E TuS2			
Výsledok inšpekcie:		Upozornenie na zhodu/nezhodu / Meraná zložka			
Predpis ¹⁾	Súhrnná požiadavka ²⁾	NO _x ako NO ₂	CO	kyslík	objemový prietok
časť A. bod 1 a bod 4 písm. a) prílohy č. 5	potrebné stavové a referenčné veličiny	–	–	zhoda	zhoda
časť A. bod 2 a bod 4 písm. a) prílohy č. 5	zvýšková vlhkosť	zhoda	zhoda	zhoda	–
časť A. bod 3 a bod 4 písm. a) prílohy č. 5	osobitné podmienky	–	–	–	zhoda
časť A. bod 4 písm. b) 1. prílohy č. 5	platné normy, normatívne požiadavky ³⁾	zhoda	zhoda	zhoda	–
časť A. bod 4 písm. c) prílohy č. 5	požiadavky na kalibráciu	zhoda	zhoda	zhoda	–
časť A. bod 4 písm. d) prílohy č. 5	správnosť, porovnávacie meranie so SRM ^{3) 4)}	zhoda	zhoda	zhoda	–
časť A. bod 4 písm. e) prílohy č. 5	merací rozsah	zhoda	zhoda	zhoda	–
časť A. bod 4 písm. f) prílohy č. 5	konštanty, náhradné hodnoty, chránenie	zhoda	zhoda	zhoda	zhoda
časť A. bod 4 písm. g) 1. prílohy č. 5	stavové signály o prevádzke	zhoda	zhoda	zhoda	zhoda
časť A. bod 4 písm. g) 2. prílohy č. 5	regulovanie prevádzky	zhoda	zhoda	–	–
časť A. bod 4 písm. h) prílohy č. 5	poruchové stavy, napájanie, ukladanie	zhoda	zhoda	zhoda	zhoda
časť A. bod 4 písm. i) prílohy č. 5	časová využiteľnosť za rok	zhoda	zhoda	zhoda	zhoda
časť A. bod 4 písm. j) prílohy č. 5	správnosť, validovanie prvotných údajov	zhoda	zhoda	zhoda	zhoda
časť A. bod 4 písm. k) prílohy č. 5	platnosť výsledkov emisných veličín	zhoda	zhoda	zhoda	zhoda
časť A. bod 4 písm. l) prílohy č. 5	hodnotenia dodržania emisnej požiadavky	zhoda	zhoda	zhoda	–
časť A. bod 4 písm. m) prílohy č. 5	správnosť výpočtu množstva emisie	zhoda	zhoda	–	–
časť A. bod 4 písm. n) a ods. 6 (časť C) prílohy č. 5	protokoly z kontinuálneho merania	zhoda	zhoda	zhoda	zhoda
časť A. bod 4 písm. n) a ods. 7 prílohy č. 5	protokoly z kontinuálneho merania	zhoda	zhoda	zhoda	zhoda
časť A. bod 4 písm. o) prílohy č. 5	sprístupňovanie údajov úradu a inšpekcií	zhoda	zhoda	zhoda	zhoda

Objekt inšpekcie zhody:		Automatizovaný merací systém emisií AMS-E TuS1 a AMS-E TuS2			
Výsledok inšpekcie:		Upozornenie na zhodu/nezhodu / Meraná zložka			
Predpis ¹⁾	Súhrnná požiadavka ²⁾	NO _x ako NO ₂	CO	kyslík	objemový prietok
časť A. bod 4 písm. p) prílohy č. 5	zverejňovanie informácií verejnosti	zhoda	zhoda	zhoda	zhoda
časť A. bod 4 písm. q) prílohy č. 5	podmienky určené súhlasom/povolením	–	–	–	–
časť A. bod 4 písm. r) 1. prílohy č. 5	prevádzková kontrola podľa noriem	zhoda	zhoda	zhoda	–
časť A. bod 4 písm. r) 2. prílohy č. 5	prevádzková kontrola kvality QAL3	zhoda	zhoda	zhoda	–
časť A. bod 4 písm. s) 1. prílohy č. 5	technická dokumentácia AMS-E	zhoda	zhoda	zhoda	zhoda
časť A. bod 4 písm. s) 2. prílohy č. 5	dokumentácia systému kontroly QAL3	zhoda	zhoda	zhoda	–
časť A. bod 4 písm. s) 3. prílohy č. 5	dostupnosť dokumentácie AMS-E na mieste	zhoda	zhoda	zhoda	zhoda
časť A. bod 4 písm. s) 4. prílohy č. 5	zmeny/uchovávanie dokumentácie AMS-E	zhoda	zhoda	zhoda	zhoda
časť A. bod 4 písm. t) 1. prílohy č. 5	predchádzajúca oprávnená kalibrácia	zhoda	zhoda	zhoda	zhoda
časť A. bod 4 písm. t) 2. prílohy č. 5	predchádzajúca oprávnená skúška	zhoda	zhoda	zhoda	zhoda
časť A. bod 4 písm. t) 3. prílohy č. 5	predchádzajúca oprávnená inšpekcia	zhoda	zhoda	zhoda	zhoda

– Neurčovaná zhoda, požiadavka nie je ustanovená predpisom ani súhlasom/povolením a nie je pre danú veličinu špecifikovaná ani v dokumentácii AMS-E.

¹⁾ Vyhláška MŽP SR č. 249/2023 Z. z. o monitorovaní emisií zo stacionárnych zdrojov znečisťovania ovzdušia a kvality ovzdušia v ich okolí

²⁾ Skrátene znenie, úplný platný text vid'. príslušné ustanovenie vyhlášky MŽP SR č. 249/2023 Z. z.

³⁾ Určenie zhody na základe výsledkov skúšok dodaných skúšobným laboratóriom

⁴⁾ Určenie zhody na základe výsledkov kalibrácie dodaných kalibračným laboratóriom.

Posudzovanie splnenia vybraných požiadaviek bolo vykonané na základe výsledkov skúšok a kalibrácií vykonaných skúšobným a kalibračným laboratóriom EnviroTeam Slovakia s.r.o. Košice. Tieto činnosti boli vykonané ako interná subdodávka pre inšpekčný orgán EnviroTeam Slovakia s.r.o. Košice, pričom úplné výsledky sú uvedené v prílohách č.1 a 2 tejto správy o inšpekcii zhody.

Poučenie o platnosti upozornenia na zhodu/nezhodu:

Správa o oprávnenej inšpekcii zhody, výsledky oprávnenej technickej činnosti a názor o zhode/nezhode objektu oprávnenej inšpekcie zhody s určenými požiadavkami nie sú súhlasom, ktorý je vydávaný orgánom ochrany ovzdušia podľa všeobecne záväzných právnych predpisov a ani nezakladajú nárok na vydanie súhlasu.

Inšpekčný orgán/Laboratórium zodpovedá za všetky poskytnuté informácie okrem tých, ktoré poskytol zákazník. Údaje poskytnuté zákazníkovi sú jasne definované.

Skúšobné laboratórium nenesie zodpovednosť za informácie dodané zákazníkovi, ktoré môžu mať vplyv na platnosť výsledkov (podľa čl. 7.8.2.2 normy STNEN ISO/IEC 17025).

Skratky:

AMS-E	- automatizovaný merací systém emisií
AST	- každoročná skúška funkčnosti
(C)RM	- (certifikovaný) referenčný materiál
DDL	- detekčný limit analyzátora
DL	- datalogger
EL	- emisný limit
IŽP	- Inšpekcia životného prostredia
OOOv	- orgán ochrany ovzdušia
P-AMS	- prenosný automatizovaný merací systém
PC	- počítač (personal computer)
PK	- periodická kontrola AMS-E
QAL	- úroveň zabezpečenia kvality podľa STN EN 14181
Qv	- objemový prietok odpadového plynu
RMM	- referenčná manuálna metóda
STPPaTOO	- súbor technicko-prevádzkových predpisov a technicko-organizačných opatrení
SRM	- štandardná referenčná metóda
TA	- turboagregát (plynová turbína a turbokompresor)
TUS	- turbosústroj (plynová turbína spojená s el. generátorom)
TPP	- technicko-prevádzkový predpis, resp. podmienky (podľa významu),
TZL	- tuhé znečisťujúce látky
UK	- úplná kontrola AMS-E
(P)ZL	- (plynné) znečisťujúca(e) látka(y) podľa významu
ZZOv	- zdroj znečisťovania ovzdušia

Symboly:

a	- úsek kalibračnej funkcie na osi y (priesečník)
b	- smernica kalibračnej funkcie
D_i	- rozdiel medzi hodnotou nameranou SRM y_i a hodnotou nameranou kalibrovaným AMS \hat{y}_i
I (95)	- 95 % interval spoľahlivosti
k_v a $t_{0,95; N-1}$	- hodnoty konštánt $k_v(N)$ a Studentove t-hodnoty
R^2	- korelačný koeficient
s_D	- smerodajná odchýlka rozdielov paralelných meraní
x (AMS)	- meraný signál automatizovaným meracím systémom (AMS-E)
y (SRM)	- meraný signál štandardnou referenčnou metódou (SRM)
\hat{y}	- kalibrovaná hodnota (najlepší odhad „pravej hodnoty“) AMS-E
$y_{i,s}$; $\hat{y}_{i,s}$	- hodnoty SRM a AMS-E pri štandardných podmienkach
σ_o	- smerodajná odchýlka spojená s neistotou odvodenou z požiadaviek právneho predpisu

1 OPIS ÚČELU INŠPEKCIE ZHODY

Účelom oprávnenej inšpekcie zhody bolo skúmanie dodržiavania požiadaviek určených právnymi a technickými predpismi pre zabezpečenie kvality automatizovaných meracích systémov emisií.

Kontrola AMS-E CO, NO_x ako NO₂, objemový prietok a referenčných veličín (kyslík) bola podľa požiadaviek § 14 ods. 4 vyhlášky MŽP SR č. 249/2023 Z.z. vykonaná v odboroch oprávnená kalibrácia, oprávnená skúška a oprávnená inšpekcia zhody v rozsahu AST (TuS2).

Kontrola AMS-E CO, NO_x ako NO₂, objemový prietok a referenčných veličín (kyslík) bola podľa požiadaviek § 14 ods. 3 vyhlášky MŽP SR č. 249/2023 Z.z. vykonaná v odboroch oprávnená kalibrácia, oprávnená skúška a oprávnená inšpekcia zhody v rozsahu QAL2 (TuS1).

Pre dosiahnutie cieľa kontroly AMS-E:

- boli prerokované a dohodnuté konkrétne podmienky merania s prevádzkovateľom (zápis uvedený ako Príloha 3),
- boli vybraté metodiky, podľa ktorých sa kontrola vykoná a zhodnotenie konkrétnych osobitostí meraného zdroja znečisťovania ovzdušia,
- určil sa počet jednotlivých meraní a perióda meraní podľa osobitných predpisov na zabezpečenie reprezentatívneho výsledku,
- zhodnotili sa podmienky výrobo-prevádzkového režimu.

2 OPIS PREVÁDZKY A OBJEKTU INŠPEKCIE ZHODY

2.1 OPIS PREVÁDZKY

Princíp technológie

Účelom prevádzky KS05 je preprava zemného plynu prepravnou sústavou prevádzkovateľa eustream, a. s. Pre tento účel sú v kompresorovej stanici osadené kompresory plynu poháňané plynovými turbínami. Ako palivo je používaný zemný plyn odoberaný z prepravovaného plynu. V kompresorovej stanici sú inštalované dva turbosústroje (TUS-01 a TUS-02) o inštalovanom menovitom tepelnom príkone 2 x 62,87 MW. Zemný plyn je do kompresorovej stanice privádzaný líniovou časťou tranzitného plynovodu. Pred samotným stlačením v kompresoroch sa zemný plyn filtruje. Po stlačení sa ochladí v chladičoch, následne opúšťa kompresorovú stanicu a pokračuje líniovou časťou plynovodu do ďalšej kompresorovej stanice.

Hlavnou časťou technologického celku sú dva rovnaké odstredivé kompresory (CC) zemného plynu (ZP) zapojené do tandemu, ktoré je možné prevádzkovať podľa potreby paralelne, alebo sériovo. Ich úlohou je zvýšenie tlaku príslušného objemu ZP na požadovanú hodnotu. Jedná sa o radiálne odstredivé kompresory, u ktorých k zvýšeniu tlaku dochádza na základe premeny mechanickej energie na tlakovú zmenou rýchlosti prúdenia plynu v kompresore. Kompresory sú umiestnené v spoločnom ráme v turbokompresorovej hale, pomocou potrubí sú napojené na sacie a výtlačné kolektory/potrubné systémy KS05, z ktorých odoberajú a do ktorých po stlačení následne vytlačujú stlačený ZP. Na pohon kompresorov slúži spaľovacia turbína (plynová turbína - GT), ktorá spoločne s nimi v zapojení tvorí turbokompresorovú (TK) jednotku.

Zdrojmi znečisťovania ovzdušia sú plynové turbíny PGT25 (GE Oil & Gas) umiestnené v protihlukovom kryte v nových TK halách. Plynová turbína pozostáva z plynového generátora (GG) a výkonovej (hnacej) turbíny (PT), ktorá je cez pružnú spojku spojená s hriadeľom prvého z kompresorov. Ten je následne pomocou druhej spojky prepojený s druhým kompresorom. PT tak zabezpečuje pohon obidvoch kompresorov naraz.

Plynové turbíny na svoj pohon využívajú potenciálnu energiu spalín vznikajúcich spaľovaním zemného plynu v spaľovacích komorách plynových generátorov. Plynové generátory sú vlastne letecké motory modifikované na priemyselné využitie. Ako palivo slúži časť prepravovaného zemného plynu, ktorý je do palivového systému plynových generátorov privádzaný po predchádzajúcej tlakovej redukcii a prečistení. K jeho spaľovaniu v zmesi so vzduchom dochádza v spaľovacej komore do ktorej je privádzaný prefiltrovaný a tým mechanických nečistôt zbavený stlačený vzduch. Zmes je kvôli dosiahnutiu maximálnej homogénnosti spaľovania dokonale premiešaná. Spôsob premiešavania paliva so vzduchom je daný konštrukciou spaľovacej komory. Prívod paliva do spaľovacej komory je riadený z riadiaceho systému každého turbosústroja (UCS) pomocou sady palivových ventilov. Nízko-emisná spaľovacia komora zabezpečuje prípravu zmesi stlačeného vzduchu a paliva – zemného plynu a jej následné spaľovanie tak, aby boli dodržané podmienky/platné limitné hodnoty emisií znečisťujúcich látok vypúšťaných do ovzdušia.

Znižovanie emisií, resp. ich udržiavanie na prípustných hodnotách je zabezpečované tzv. suchou cestou (Dry Low Emissions – DLE) – v princípe spaľovanie chudobnej zmesi vzduchu a zemného plynu avšak ešte stále spáliteľnej pre zabezpečenie požadovaného výkonu. Zároveň je teplota v jednotlivých horákových komorách udržiavaná na čo najnižšej možnej úrovni. Plynová turbína je napojená na sací a výfukový trakt s príslušenstvom, umiestnené vo vonkajšom prostredí. Súčasťou výfukového traktu je aj automatizovaný monitorovací systém na kontinuálne monitorovanie emisií.

Výrobnoprevádzkové režimy

Z hľadiska výrobnoprevádzkového režimu má preprava plynu charakter viacrežimovej technológie (TA je schopný samostatnej prevádzky na minimálny aj maximálny tepelný výkon pri spaľovaní ZPN).

Emisno-technologický charakter

Technológia je kontinuálna, nepretržitá a má mimo nabiehania, odstávovania a prechodových stavov emisne ustálený charakter.

Charakteristiky odpadových plynov

Zloženie odpadových plynov je ovplyvnené druhom použitého paliva - spaľovaný je zemný plyn naftový, procesom spaľovania paliva so vzduchom a tepelným príkonom TA.

Podstatné technickoprevádzkové parametre

tab. 1 – hlavné technickoprevádzkové údaje meraného zdroja znečisťovania

Názov zariadenia:	Turbosústroj 1 TUS-01 Turbosústroj 2 TUS-02
Projektovaná kapacita:	Maximálny denný prietok zemného plynu 155 mil. Nm ³ Inštalovaný nominálny výkon kompresorov 2 x 23 MW Menovitý tepelný príkon spaľovacích turbín 2 x 62,87 MW vstupný / výstupný tlak plynu 4,0-4,9/ 5,8 MPa(g)
Palivový plyn pre turbíny:	Hodinová spotreba plynu na pohon jedného TUS: 8 470 Nm ³
Názov technologického uzla:	Technická charakteristika:
Odstredivý kompresor 2BCL602	Odstredivý kompresor (Centrifugal Compressor – CC) procesného plynu je dvojstupňový, barelového typu.
Spaľovacia turbína PGT25 + DLE	Spaľovacia turbína (Gas Turbine – GT) je tvorená plynovým generátorom (Gas Generator – GG) a výkonovou turbínou (Power turbine – PT). Spaliny z plynových turbín sú do ovzdušia vypúšťané samostatným komínom pre každú turbínu, výška komínov je 27,5 m.
Protihlukový kryt:	Slúži na utlmenie hluku vznikajúceho prevádzkou spaľovacej turbíny
Sací a výfukový trakt turbíny:	Zabezpečuje prívod spaľovacieho vzduchu do GG, resp. odvod spalín z PT.

2.2 OPIS OBJEKTU INŠPEKCIE ZHODY

Účelom automatizovaných meracích systémov je kontinuálne zisťovanie hodnôt emisných veličín, potrebných technologicko-prevádzkových a technologických stavových veličín v reálnom čase. Monitorovaním sa preukazuje dodržiavanie určených emisných limitov a taktiež sa zisťuje emitované množstvo ZL, ktoré bolo vypustené počas prevádzky kotla.

Na kontinuálne meranie objemovej koncentrácie kyslíka, koncentrácie oxidov dusíka a oxidu uhoľnatého sú použité odberové meracie systémy HORIBA ENDA 5420 s úpravou vzorky (vychladenie a vysušenie). Meranie koncentrácie kyslíka je založené na paramagnetickom princípe, plyných znečisťujúcich látok CO a NO_x na absorpcii v infračervenej oblasti spektra (NDIR).

AMS-E pozostávajú z odberovej sondy s vyhrievaným filtrom tuhých častíc, vyhrievaného odberového vedenia, systému úpravy vzorky a analyzátora ENDA 5420. Analyzátory sú spolu so systémom úpravy vzorky umiestnené v samostatných analyzátorových skrinách v miestnosti velína (kompresorovej hale) TA.

tab. 2 – technické parametre AMS-E PZL

Výrobca	HORIBA, Ltd., Japonsko
Model / Typ	ENDA 5420
Výrobné číslo	UEK21GAE (TuS1); WWCA7M8A (TuS2)
Princíp merania	CO, NO - nedisperzívna infračervená absorpcia v pásme 2,5 - 8 μm (NDIR) O ₂ - paramagneticky
Merací rozsah	AMS-E TuS1 a AMS-E TuS2: CO : (0 – 200/0 – 1000) cm ³ /m ³ ; (0 – 250/0 – 1250) mg/m ³ NO _x : (0 – 100/0 – 500) cm ³ /m ³ ; (0 – 205/0 – 1025) mg/m ³ O ₂ : (0 – 25) % obj.
Prietok vzorky	(2,5 - 3) l/min
Výstupný analógový signál	(4 až 20) mA
Kalibrácia (užívateľská)	Nula : pomocou nulového plynu alebo okolitým vzduchom Rozsah : pomocou referenčného materiálu, O ₂ aj na okolitý vzduch

Vzorky plynu sú odobraté plynovou sondou na komínoch turbín a pomocou vyhrievaného potrubia zvedené do rozvádzačov AMS-E umiestnených na velíne TA. Vzorka je vedená do vyhrievaného filtra na odstránenie tuhých častí a následne je vedená vyhrievaným plynovým vedením (vyhrievanie na teplotu 130°C, resp. 140°C) do peltierového chladiča (chladenie na teplotu cca 4°C) umiestneného v analyzátorovej skrini. Kondenzát je odvádzaný peristaltickým čerpadlom do nádoby. Za chladičom je umiestnený kyselinový filter na odstránenie aerosólov kyseliny sírovej. Ďalej je vzorka privedená do konvertora NO₂/NO a napokon do analyzátora.

Meradlo objemového prietoku

V rámci kontinuálneho monitorovania je uplatnená nepriama metóda zisťovania objemového prietoku odpadového plynu (kapitola Nepriame meranie veličín).

Množstvá vypúšťaných znečisťujúcich látok sú vypočítavané na základe zistených koncentrácií znečisťujúcich látok (CO, NO_x) a nepriamo meraného objemového prietoku spalín.

Stavové a referenčné veličiny, náhradné hodnoty

Meranie stavových veličín (teplota a tlak odpadového plynu) a referenčnej veličiny (vlhkosť) nie je realizované, nakoľko pre vyjadrenie emisných hodnôt nie je potrebná korekcia na uvedené veličiny.

Hodnota referenčnej veličiny – objemovej koncentrácie kyslíka je monitorovaná súčasne s PZL (čl. 2.1).

V prípade poruchy, kalibrácie, kontroly alebo iného času neprevádzkovania AMS-E je softvérovo umožnené použitie schválených náhradných hodnôt všetkých monitorovaných veličín v súlade s rozhodnutím SIŽP Bratislava, č. 5821/37/2022-14257/2022/371580617/Z6 zo dňa 28.04.2022.

Náhradné hodnoty znečisťujúcich látok (CO, NO_x) sa vo vyhodnocovacom systéme využívajú iba pre účely výpočtu hmotnostných tokov. Pre posudzovanie dodržiavania EL sa tieto hodnoty nepoužívajú a teda v prípade výpadku merania niektorej ZL sa táto označí v protokole ako neplatná.

Náhradné hodnoty pomocných veličín (O₂, prietok) sa vo vyhodnocovacom systéme využívajú pre účely výpočtu hmotnostných tokov aj pre posudzovanie dodržiavania EL, teda merané koncentrácie ZL prepočítané na štandardné stavové podmienky na základe náhradných hodnôt pomocných veličín sú platné a sú zahrnuté do posudzovania dodržiavania EL.

Technologické veličiny, parametre emisného počítača

Základnými stavmi TA sú: nábeh / ustálený stav, zaťaženie turbíny $\geq 70\%$ / zaťaženie turbíny $< 70\%$ / nastavovanie (mapovanie turbosústroja) / odstavené. Pre vymedzenie jednotlivých stavov každého TA sú sledované binárne signály odvodené od spotreby ZPN a zaťaženia turbíny.

Binárne signály, charakterizujúce rôzne prevádzkové stavy TA, sú poskytované UCS a monitorované emisným počítačom.

tab. 3 –parametre emisného PC

AMS PC	TuS1, TuS2
Procesor	Pentium DualCore, 2,93 GHz
Komunikačná karta	MOXA CP132IS (RS232/485)
Programové vybavenie	OS WINDOWS XP Professional, WinEMAG v. 3.068
Vstupno-výstupné moduly	8-kanálový analógový ADAM 4017+ 16-kanálový digitálny ADAM 4051

Nepriame meranie veličín

S koncentráciou znečisťujúcich látok sa súčasne kontinuálne nepriamo merajú hodnoty objemového prietoku, ktorého hodnoty sú prepočítavané z kontinuálneho merania spotreby (objemového prietoku) spaľovaného zemného plynu naftového a prebytku kyslíka v spalínach. Na tieto účely sa využívajú hodnoty z fakturačného meradla (určené meradlo), ktoré je v pravidelných intervaloch overované a udržiavané, čím je zabezpečená metrologická nadväznosť tohto určeného meradla.

Zvolená metóda výpočtu poskytuje najpresnejšie možné výsledky zistenia objemového prietoku na základe jednoznačnej závislosti medzi objemovým prietokom odpadového plynu a objemovým prietokom ZPN.

Prietok ZPN je meraný pomocou vírivých plynomerov a vyhodnocovaný počítačom prietoku plynu Honeywell.

Objemový prietok je vypočítavaný na suché spaliny s použitím výpočtových vzťahov podľa EN 16911-1 (konštanta pre merný objem spalín je každoročne stanovená spoločnosťou eustream, a.s.).

Spracovanie a vyhodnocovanie údajov, programy, protokoly

Na spracovanie a vyhodnocovanie výstupných signálov z analyzátorov a jednotlivých snímačov je z riadiaceho systému plynovej turbíny použitý vyhodnocovací systém spoločnosti ENVItch, s.r.o. Vyhodnocovací systém pozostáva z emisného počítača (PC s monitorom, sieťovou kartou, modemom, klávesnicou, tlačiarňou a programovým vybavením WinEMAG v.3.068) a analógovo-digitálnych prevodníkových modulov, ktoré zabezpečujú konverziu signálov z jednotlivých analyzátorov a snímačov.

Emisný počítač zabezpečuje nasledovné činnosti:

- a) týždenné, denné, mesačné a ročné protokoly,
- b) aktuálny dátový (prípádový) protokol o meraných veličinách, o prevádzke zdroja, o prevádzke AMS-E ktorej súčasťou sú aj denné logging súbory (obsahujú informácie o všetkých udalostiach, ktoré sa vyskytli počas merania: stavové a poruchové signály AMS-E, hlásenia o prístupoch do systému s identifikáciou, hlásenia o vykonaných zmenách konfigurácie, časová špecifikácia každej zaznamenatej udalosti),
- c) údaje o prevádzke zdroja (súčasť denného protokolu) a samostatné protokoly o prevádzke systému za mesiac/rok,
- d) údaje o referenčných veličinách (súčasť denného protokolu),
- e) zobrazovanie resp. protokoly o konfigurácii jednotlivých kanálov programu WinEMAG,
- f) diagnostický a procesný protokol o prevádzke AMS-E (stavové a poruchové hlásenia AMS-E),

Softvér v PC slúži na vizualizáciu meraných dát, ich dlhodobú archiváciu a tvorbu protokolov vo forme zodpovedajúcej požiadavkám bodu C prílohy č. 5 vyhlášky MŽP SR č.249/2023 Z.z. Protokoly sú vyhotovené v slovenskom jazyku.

Hodnoty CO, NO sú merané v suchých spalinách pri štandardných stavových podmienkach (101,325 kPa a 0 °C). Následne sú v emisnom PC prepočítavané na referenčnú hodnotu obsahu kyslíka v spalinách 15 % obj.

Jednotlivé stredné hodnoty sa zisťujú ako hodinové priemerné hodnoty meranej veličiny za časový interval integrovania strednej hodnoty podľa požiadaviek dodržania určeného emisného limitu, pričom sú vypočítavané:

- v prípade kontinuálne meraných veličín z minimálne 40-tich platných minútových priemerných hodnôt (2/3 integračného intervalu 60 minút),
- vyhodnocovaním priemernej hodnoty za deň, ktorá sa vypočíta ako priemer z platných hodinových hodnôt za príslušný deň, pričom nesmie byť neplatných viac ako tri jednotlivé priemerné hodinové hodnoty,
- vyhodnocovaním priemernej hodnoty za kalendárny mesiac, ktorá sa vypočíta ako priemer z platných denných hodnôt za príslušný mesiac.

Hmotnostné toky jednotlivých ZL sa vypočítavajú ako súčin priemerných hodinových hodnôt koncentrácie a objemového prietoku, ktoré sú prepočítané na štandardné stavové podmienky v suchom plyne. Hmotnostné toky ZL sú vypočítavané a archivované samostatne pre ľavý a pravý dymovod.

Množstvo emisie vypustenej za deň sa počíta ako suma všetkých množstiev vrátane časov, kedy neplatí povinnosť dodržiavať určené emisné limity, ak je prevádzka automatizovaného meracieho systému v súlade s dokumentáciou a vrátane množstiev emisií počas osobitných stavov automatizovaného meracieho systému (použitie náhradných hodnôt).

Na účely posudzovania dodržania emisného limitu sú v softvéri nakonfigurované nasledovné podmienky:

Emisné limity pre ZL (platné pri základnom zaťažení vyššom ako 70 %) sa považujú za dodržané, ak z vyhodnotenia výsledkov meraní za skutočný čas prevádzky vyplynie, že v kalendárnom roku:

- a) žiadna validovaná priemerná mesačná hodnota neprekročí hodnotu stanoveného emisného limitu,
- b) žiadna validovaná priemerná denná hodnota neprekročí 1,1-násobok hodnoty emisného limitu,
- c) najmenej 95 % zo všetkých validovaných hodinových priemerných hodnôt za rok neprekročí dvojnásobok hodnoty emisného limitu.

Validované hodinové, denné, mesačné a ročné priemerné hodnoty sa určia z nameraných platných priemerných hodinových hodnôt po odpočítaní limitnej hodnoty 95 % intervalu spoľahlivosti pre koncentrácie NO_x (20 %) a CO (10 %).

Obsluha a udržiavanie technických a programových prostriedkov

Obsluhu AMS-E a udržiavanie všetkých technických prostriedkov v rámci monitorovacieho systému v rozsahu prevádzkového predpisu zabezpečuje prevádzkovateľ prostredníctvom osôb, zaškolených dodávateľom AMS-E. Pre AMS-E je zabezpečený 24-hodinový servis, ktorý vykonáva ENVltech s.r.o., Trenčín. Udržiavanie programových prostriedkov zabezpečuje výhradne dodávateľ softvérového vybavenia (ENVltech s.r.o., Trenčín).

Prenos, ochrana a uchovávanie údajov

Údaje sú spracované pre zobrazovanie protokolov z merania na web stránke spoločnosti eustream, a.s., Bratislava. V emisných počítačoch sa generujú protokoly z merania v PDF-formáte, tieto sú cez technologickú sieť (LAN) prenášané na Environmentálny Informačný Systém eustream Bratislava, odkiaľ sú namerané údaje (protokoly) prístupné pre orgány Štátnej správy.

Všetky konštanty, prepočítavacie faktory a merané hodnoty sú prístupné iba pre oprávnené osoby.

Ochrana emisného počítača a spustenie programového vybavenia WinEMAG v. 3.068 je možná len s prístupovými heslami do operačného systému WINDOWS XP/7 a do programu WinEMAG. Po zadaní hesla sa musí oprávnená osoba identifikovať (zadaním mena a priezviska). Realizovať zmeny v softvérovej konfigurácii môže iba administrátor, ktorého heslo je uložené u dodávateľa AMS (ENVltech, s.r.o. Trenčín).

Vymazanie archivovaných údajov je chránené prístupovým heslom.

Emisné počítače sú zabezpečené pred výpadkom elektrickej siete centrálnym záložným zdrojom napájania, ktorý pri výpadku napájania zabezpečuje archiváciu údajov.

Emisné počítače s vybavením sú umiestnené vo veľinách kompresorovej haly, prevodníkové moduly ADVANTECH sú inštalované v analyzátorových skrinách.

Priemerné hodinové výsledky sú ukladané na dvoch pevných diskoch po dobu minimálne 6 rokov. Prvotný zápis sa ukladá v databáze programu EnvEmi v.3.050_RS, zrkadlový zápis na záložné pevné disky. Databáza je v šifrovanom zápise a bežne nedostupná. Software umožňuje vytvárať dátové súbory aj na disketu, CD prípadne na USB kľúč. Protokoly z kontinuálneho merania údajov o dodržaní emisných limitov sú vyhotovené v štátnom jazyku.

3 OPIS MIESTA INŠPEKcie ZHODY

Posudzovanie stavu AMS-E bolo vykonávané priamo na komíne, mieste inštalácie meracích snímačov, a v klimatizovaných miestnostiach s emisnými analyzátormi a počítačmi.

Odbery vzoriek odpadového plynu boli vykonané na jestvujúcich miestach. Vzorka odpadového plynu bola odobratá priamo z komína, na mieste v blízkosti odberových sond AMS-E. Schéma umiestnenia meracích miest je uvedená v správe o prvej UK. Keďže od prvej úplnej oprávnenej kontroly nedošlo v mieste monitorovania k žiadnym dispozičným a geometrickým zmenám dymovodu, overenie reprezentatívnosti roviny merania AMS-E sa v rámci tejto kontroly nevykonalo.

Samostatne v emisných kontajneroch vedľa hál TuS1 resp. TuS2 sú umiestnené analyzátory AMS-E TuS1 a AMS-E TuS2 spolu s emisnými PC. V bezprostrednom okolí sa nenachádzajú zariadenia elektromagnetického žiarenia a tepla, ktoré by mohli byť zdrojom výrazných vibrácií. V blízkosti analyzátorov sa nachádzajú fľaše s kalibračnými plynmi a redukčnými ventilmi.

4 METÓDY INŠPEKCIE ZHODY A VYBAVENIE

Inšpekcia zhody bola naplánovaná a realizovaná v súlade s právnymi predpismi:

- Zákon č. 146/2023 Z.z. o ochrane ovzdušia,
- Vyhláška Ministerstva životného prostredia Slovenskej republiky č. 249/2023 Z.z. o monitorovaní emisií zo stacionárnych zdrojov znečisťovania ovzdušia a kvality ovzdušia v ich okolí,
- Vyhláška Ministerstva životného prostredia Slovenskej republiky č. 248/2023 Z.z o požiadavkách na stacionárne zdroje znečisťovania ovzdušia.

Technické podmienky kontroly AMS-E sú uvedené v metodikách uvedených v tab. 4.

V rámci paralelných meraní boli použité nasledujúce SRM:

- pre analyzátor NO_x bol použitý P-AMS HORIBA PG-350 s chemiluminiscenčným princípom merania podľa STN EN 14792,
- pre analyzátor CO bol použitý P-AMS HORIBA PG-350 s nedisperzívnym infračerveným princípom merania podľa STN EN 15058,
- pre analyzátor O₂ bol použitý P-AMS HORIBA PG-350 s paramagnetickým princípom merania podľa STN EN 14789.

Od postupu podľa uvedených predpisov (tab. 4) neboli žiadne odchýlky.

tab. 4 – použité metodiky

Označenie metodiky	Názov metodiky	Druh	Označenie meraných veličín
STN EN 15058:2018 (SOP-01)	Ochrana ovzdušia. Stacionárne zdroje emisií. Meranie hmotnostnej koncentrácie oxidu uhoľnatého (CO). Referenčná metóda: nedisperzná infračervená spektrometria.	R	CO
STN EN 14792:2018 (SOP-01)	Ochrana ovzdušia. Stacionárne zdroje emisií. Meranie hmotnostnej koncentrácie oxidov dusíka. Štandardná referenčná metóda: chemiluminiscencia + Oprava 1	R	NO _x
STN EN 14789:2018 (SOP-01)	Stacionárne zdroje emisií. Stanovenie objemovej koncentrácie kyslíka. Referenčná metóda. Paramagnetizmus.	R	O ₂
STN EN 15259:2010 (SOP-01)	Ochrana ovzdušia. Meranie emisií zo stacionárnych zdrojov. Požiadavky na miesta a úseky merania a na cieľ merania, plán merania a správu z merania.	S	ZL
SOP-06:2016	Ochrana ovzdušia. Meranie stavových a súvisiacich veličín odpadových plynov	S	teplota, atm. tlak
STN EN 14181:2016 (SOP-07-T)	Ochrana ovzdušia. Stacionárne zdroje znečisťovania. Zabezpečovanie kvality automatizovaných meracích systémov	S, I	AMS-E
STN EN 15267-3:2008 (SOP-07-T)	Ochrana ovzdušia. Certifikácia automatizovaných meracích systémov. Časť 3: Pracovné charakteristiky a skúšobné postupy automatizovaných meracích systémov na monitorovanie emisií zo stacionárnych zdrojov.	S	AMS-E
STN ISO 10849:1998 (SOP-07-T)	Ochrana ovzdušia. Stacionárne zdroje znečisťovania. Meranie hmotnostnej koncentrácie oxidov dusíka. Pracovné charakteristiky automatizovaných meracích systémov	S	NO _x
STN ISO 12039:2021 (SOP-07-T)	Ochrana ovzdušia. Stacionárne zdroje znečisťovania. Meranie koncentrácií oxidu uhoľnatého, oxidu uhličitého a kyslíka. Pracovné charakteristiky a kalibrácia automatizovaných meracích systémov	S	O ₂ , CO
STN ISO 11042-1:2004 (SOP-07-T)	Plynové turbíny. Emisie odpadových plynov. Časť 1: Meranie a vyhodnotenie	S	O ₂ , CO, NO _x

Označenie metodiky	Názov metodiky	Druh	Označenie meraných veličín
STN ISO 11095:2002 (SOP-07-T)	Lineárna kalibrácia s použitím referenčných materiálov.	K	PZL
S - skúšobná metóda, R – porovnávacia (referenčná) metóda, K – kalibračná metóda, I - Inšpekčná metóda			

tab. 5 – použité meradlá

ZL / veličina	Metóda merania	Typ / výrobca
objemová koncentrácia CO, NO _x a O ₂	multikomponentový analyzátor, fyzikálny princíp, materiál odberovej sondy nerez (AISI 316), keramický filter tuhých častíc, trasa PTFE vyhrievaná na 180 °C, Peltierový chladič vzorky	PG350, HORIBA Europe, Nemecko
teplota ohrevu a chladenia AMS-E	snímač teploty PTR typ K	KIMO MP 202, KIMO Instruments, Francúzsko
teplota a relatívna vlhkosť okolia	multimeter, meranie teploty termočlánkom a vlhkosti elektricko-kapacitným princípom	TESTO 445 – 2, TESTO, GmbH & Co, SRN
delič plynov	dynamické zriedovanie pomocou kritických kapilár	SGD-SC5L-2, HORIBA Europe GmbH.

Použitý referenčný materiál (plyn) pre skúšanie a kalibráciu:

- AMS-E CO, NO a O₂ certifikovaný referenčný plyn prevádzkovateľa AMS-E (tab. 7),
- konvertor NO₂/NO a AMS-E O₂ certifikovaný referenčný materiál oprávnenej osoby EnviroTeam Slovakia, s.r.o.

5 PODMIENKY PREVÁDZKY POČAS INŠPEKCIE ZHODY

V rámci kontroly AMS-E boli údaje pre skúšanie a kalibráciu získané vlastným zisťovaním, pre inšpekciu zhody vlastným skúmaním ale aj od oprávneného zástupcu prevádzkovateľa a od oprávneného zástupcu pre udržiavanie programových prostriedkov.

5.1 PREVÁDZKA

Počas výkonu oprávnených technických činností boli obsluhou velína sledované vybrané technologicko-prevádzkové parametre (TPP) zariadení. Fotokópie prevádzkových záznamov jednotlivých TA počas výkonu inšpekcie zhody sú uvedené v prílohe 4 správy o kontrole AMS-E.

5.2 ZARIADENIA NA ČISTENIE ODPADOVÉHO PLYNU

TA nie sú vybavené zariadením na čistenie spalín. Odpadový plyn je priamo zo zariadení odvádzaný pomocou samostatných komínov do okolitého ovzdušia.

5.3 OBJEKTY INŠPEKCIE ZHODY

Objektom inšpekcie zhody bol automatizovaný merací systém emisií AMS-E TuS1 a AMS-E TuS2 v bežnej prevádzke v súlade s dokumentáciou.

6 VÝSLEDKY INŠPEKCIE ZHODY A DISKUSIA

6.1 VYHODNOTENIE PREVÁDZKOVÝCH PODMIENOK POČAS INŠPEKCIE ZHODY

Počas prípravy kontroly a funkčného skúšania AMS-E bol s prevádzkovateľom dohodnutý prevádzkový režim zariadenia podľa obvyklej prevádzky.

Porovnaním hodnôt skutočných technologicko-prevádzkových parametrov prevádzky zdroja počas merania

(príloha 4) s hodnotami podľa platnej dokumentácie (tab. č. 1), môžeme konštatovať súlad prevádzky s dokumentáciou (STPPaTOO Kompresorová stanica slúžiaca na prepravu zemného plynu cez prepravnú sústavu eustream a.s., Plynové turníny TUS-1 a TUS-2, 1/STPP a TOO/2022, 10.2.2022).

Vyhlasenie prevádzkovateľa zo dňa 29.11.2023 o súlade prevádzky predmetného zdroja znečisťovania ovzdušia s predpismi podľa prílohy č. 10 bodu 4 zákona č. 146/2023 Z.z. o ochrane ovzdušia, písomne potvrdil zástupca prevádzkovateľa, Ing. Vladimír Knoll, technik elektrozariadení.

6.2 VÝSLEDKY INŠPEKCIE ZHODY

tab. 6 - Požiadavky určené právnym predpisom:

§, ods., čl.	Predpis: vyhláška MŽP SR č. 249/2023 Z.z. ¹⁾	Záver (AMS-E TuS1, AMS-E TuS2)		
časť A. bod 1 a bod 4 písm. a) prílohy č. 5	kontinuálne priamo alebo nepriamo merané stavové a referenčné veličiny	S koncentráciou ZL sú kontinuálne priamo merané hodnoty referenčnej veličiny (kyslík). Nepriamo je kontinuálne zisťovaný objemový prietok zo zloženia a spotreby spáleného zemného plynu (kap. 2.2, strana 9). Zhoda		
časť A. bod 2 a bod 4 písm. a) prílohy č. 5	riešenie vlhkosti	Plynné ZL (CO, NO) a kyslík sú merané v suchom plyne po odlúčení vlhkosti v kompresorovej chladničke, ktorá zabezpečuje teplotu na výstupe pod 5 °C a nie je potrebné uvažovať so zvyškovou vlhkosťou. Účinnosť chladenia chladničky je uvedená v tabuľke požiadaviek podľa prílohy A STN EN 14181. Zhoda		
časť A. bod 3 a bod 4 písm. a) prílohy č. 5	osobitné podmienky	Príloha č. 3 bod 1 (nepriame kontinuálne meranie objemového prietoku) vyhlášky MŽP SR č. 249/2023 Z.z. Zhoda		
časť A. bod 4 písm. b) 1. prílohy č. 5	Podrobné výsledky sú v prílohe 1 tejto správy	NO_x	CO	O₂
	smerodajná odchýlka nulového bodu	Zhoda	Zhoda	Zhoda
	smerodajná odchýlka rozpätia	Zhoda	Zhoda	Zhoda
	drift nulový po 2 hodinách	Zhoda	Zhoda	Zhoda
	drift rozpätia po 2 hodinách	Zhoda	Zhoda	Zhoda
	celková odchýlka	Zhoda	-	-
	systematická chyba	Zhoda	-	-
	variabilita kalibračnej funkcie	Zhoda	Zhoda	Zhoda
	linearita kalibračnej funkcie	Zhoda	Zhoda	Zhoda
	platnosť kalibračnej funkcie - iba pre TuS2	Zhoda	Zhoda	Zhoda
čas odozvy (T ₉₀)	Zhoda	Zhoda	Zhoda	
účinnosť konvertora	Zhoda	-	-	
časť A. bod 4 písm. c) prílohy č. 5	požiadavky na kalibráciu	Prevádzkovateľ má k dispozícii referenčné materiály určené pre užívateľskú kalibráciu analyzátorov plyných zložiek a pravidelnú kontrolu driftov v rámci QAL3. Oprávnená kalibrácia bola vykonaná certifikovanými referenčnými materiálmi (tab. 7). Zhoda		
časť A. bod 4 písm. d) prílohy č. 5	správnosť meracej, kalibračnej alebo inej funkcie	Zistené kalibračné funkcie sú uvedené v prílohe 2. Kalibračné funkcie analyzátorov spĺňajú normatívne požiadavky na správnosť kalibračnej funkcie pre ustanovené intervaly spoľahlivosti. Zhoda		
časť A. bod 4 písm. e) prílohy č. 5	horná hranica meracieho rozsahu pre aspoň jeden merací rozsah	Rozsahy: Požiadavka minimálneho rozsahu: NO _x : (0 až 100 resp. 500) cm ³ /m ³ 97 cm ³ /m ³ CO: (0 až 200 resp. 1000) cm ³ /m ³ 120 cm ³ /m ³ O ₂ : (0 až 25) % obj. (O _{2REF} : 15 % obj.) Zhoda		

§, ods., čl.	Predpis: vyhláška MŽP SR č. 249/2023 Z.z. ¹⁾	Záver (AMS-E TuS1, AMS-E TuS2)
časť A. bod 4 písm. f) prílohy č. 5	ochrana proti neoprávneným zmenám, záznam a identifikácia každej zmeny údajov	Ochrana emisného počítača proti neoprávneným zmenám v emisnom softvéri a systéme je riešená prístupovými heslami do operačného systému Windows a do programu WinEMAG. Každá zmena je zaznamenávaná v prípadových protokoloch. Podrobnejšie čl. 2.2 tejto správy. Zhoda
časť A. bod 4 písm. g) prílohy č. 5	bezpotenciálový prenos stavových signálov	Pre vymedzenie jednotlivých stavov TA sú sledované binárne signály odvodené od spotreby ZPN a zaťaženia turbíny. Údaje sú monitorované riadiacim systémom (UCS) Mark VI. Spätné výstupné signály sú využívané na riadenie prevádzky plynových turbín. Pri dosiahnutí kritických emisných hodnôt dochádza k automatickej regulácii výkonu turbín, aby nedošlo k prekročeniu emisných limitov. Zhoda
časť A. bod 4 písm. h) prílohy č. 5	zabezpečiť signalizáciu, poruchové stavy a výpadok elektrického napájania; záznam poruchových stavov a uloženie údajov za čas 72 a viac hodín	Poruchové stavy a výpadok elektrického napájania sú signalizované na monitore emisného počítača, aj zaznamenávané v PC. AMS sú zabezpečené centrálnym záložným zdrojom elektrickej energie. Navyše je k dispozícii aj diesel agregát. Informácia o konkrétnej poruche a čase je ukladaná do Prípadového protokolu (súčasť denného protokolu). Navyše sú poruchové stavy AMS-E aj signalizované hlasitým zvukovým znamením v priestore kotolne, ktoré sa vypne až po odkvitovaní vzniknutej chyby obsluhou. Obsluha k dispozícii 24 hodín denne. Zhoda
časť A. bod 4 písm. i) prílohy č. 5	-prevádzka AMS-E v súlade s splatnou dokumentáciou a s určenými podmienkami najmenej 95 % z času prevádzky zdroja, počas povinnosti dodržiavať emisné limity -za kalendárny rok nesmie byť neplatných a nevyhodnotených viac ako 10 dní	AMS-E zabezpečuje nepretržité vyhodnocovanie údajov 24 hodín denne, v ročných protokoloch je vyhodnotený počet neplatných resp. nevyhodnotených hodnôt. Obe požiadavky boli za predošlý rok splnené. Zhoda
časť A. bod 4 písm. j) prílohy č. 5	validácia prvotných nameraných údajov	Validácia prvotných údajov podľa ods. 5 prílohy č. 5 vyhlášky MŽP SR č. 249/2023 Z.z. : a) spôsob vyhodnotenia je podľa vyhlášky MŽP SR č. 249/2023 Z.z. b) všetky poruchy riešia pracovníci obsluhy c) sledovanie validovaného kalibračného rozsahu podľa STN EN 14181 d) v týždenných intervaloch pracovníci obsluhy vykonávajú kontrolu driftov (QAL3) a zapisuje hodnoty do príslušných vyhodnocovacích hárkov (MS Excel). Obsluha kotlov sleduje trend monitorovaných ZL. Zhoda
časť A. bod 4 písm. k) prílohy č. 5	požiadavky pre dodržanie určenej emisnej požiadavky podľa časti B prílohy č. 5 vyhlášky MŽP SR č. 249/2023 Z.z.	Zisťovanie, platnosť a spracúvanie výsledkov je v súlade s časťou B prílohy č. 5 vyhlášky MŽP SR č. 249/2023 Z.z.. Podrobnejšie čl. 2.2 tejto správy. Zhoda
časť A. bod 4 písm. l) prílohy č. 5	technicky správne hodnotenie dodržania určenej emisnej požiadavky	Hodnotenie dodržania určených emisných limitov je v súlade s podmienkami určenými v rozhodnutí SIŽP IŽP 5821/37/2022-14257/2022/371580617/Z6 zo dňa 28.04.2022 v znení neskorších zmien (čl. 2.2).

§, ods., čl.	Predpis: vyhláška MŽP SR č. 249/2023 Z.z. ¹⁾	Záver (AMS-E TuS1, AMS-E TuS2)
		Zhoda
časť A. bod 4 písm. m) prílohy č. 5	požiadavky pre dodržanie podmienok pre výpočet množstva emisie podľa časti B prílohy č. 5 vyhlášky MŽP SR č. 249/2023 Z.z.	Množstvo emisie sa počíta z hmotnostnej koncentrácie a objemového prietoku ako súčet jednotlivých množstiev emisií vypustených do ovzdušia počas všetkých výrobných aj nevýrobných stavov podľa časti B prílohy č. 5 vyhlášky MŽP SR č. 249/2023 Z.z. (čl. 2.2). Zhoda
časť A. bod 4 písm. n) prílohy č. 5	zaznamenávať výsledky kontinuálneho merania vo forme protokolov z kontinuálneho merania	Výsledky kontinuálneho merania sú spracované vo forme protokolov (denný, mesačný, ročný, prípadový) podľa časti C vyhlášky MŽP SR č. 249/2023 Z.z.. Protokoly sú vyhotovené v slovenskom jazyku. Zhoda
časť A. bod 4 písm. o) prílohy č. 5	prístup a možnosť vytlačenia údajov kedykoľvek sprístupnenie údajov oprávneným osobám diaľkovo a miestne	Prístup a možnosť vytlačenia potrebných údajov a protokolov je možný pre oprávnené osoby miestne. Diaľkovo je na internetovej stránke sprístupnený mesačný a ročný protokol. Zhoda
časť A. bod 4 písm. p) prílohy č. 5	spracovanie a zverejňovanie informácií o znečisťovaní životného prostredia	Informácie o znečisťovaní ovzdušia sú prístupné na stránke prevádzkovateľa vo forme mesačných a ročných protokolov: https://www.eustream.sk/sk/udrzatelny-rozvoj/zodpovedne-podnikanie/politika-bozp-kvality-ochrany-zivotneho-prostredia/ochrana-ovzdušia/ Zhoda
časť A. bod 4 písm. q) prílohy č. 5	podmienky podľa povolenia/súhlasu	Podmienky na prevádzku AMS (uvádzanie schválených náhradných hodnôt) sú uvedené vo vyššie uvedených rozhodnutiach SIŽP IŽP Bratislava. Zhoda
časť A. bod 4 písm. r) prílohy č. 5	AMS-E musí byť prevádzkovo riadené a kontrolované spôsobom a v intervaloch určených pre zabezpečenie kvality tretej úrovne a podľa príslušných metódik	Prevádzkovateľ má zavedenú kontrolu kvality tretej úrovne sledovaním driftov v nulovom a rozsahovom bode referenčnými materiálmi pre plynné látky aj s vyhodnocovaním regulačných diagramov. Na všetkých AMS-E sa vykonávajú pravidelné servisné kontroly správnej činnosti zariadení. Všetky zásahy ako aj záznamy z kontrol QAL3 sú evidované v Prevádzkovej knihe AMS-E. Zhoda
časť A. bod 4 písm. s) prílohy č. 5	byť zdokumentované v aktuálnej technickej dokumentácii/systém kontroly QAL3	Aktuálna dokumentácia je dostupná u pracovníkov prevádzky a v mieste inštalácie analyzátorov (miestnosť AMS-E). Postup vykonávania kontroly QAL3 je popísaný v Príručke AMS. Záznamy z QAL3 sú uchovávané a archivované v elektronickej podobe u pracovníkov obsluhy a ekológa prevádzkovateľa zdroja. Zhoda
časť A. bod 4 písm. t) prílohy č. 5	AMS-E s príslušenstvom musí byť oprávnenou osobou spôsobom, v rozsahu a v intervaloch podľa § 14 kalibrované, skúšané a vykonávaná inšpekcia zhody	Poslednú oprávnenú inšpekciu zhody, oprávnenú kalibráciu a oprávnenú skúšku vykonala oprávnená osoba (EKO-TERM SERVIS, s.r.o., Košice) v roku 2022. Jednoročný interval vykonávania periodických kontrol je postačujúci. Kalibrácia, skúšanie a inšpekcia zhody sa vykonáva v rozsahu a spôsobom podľa § 14 vyhlášky MŽP SR č. 249/2023 Z. z. a technickej normy pre zabezpečovanie kvality AMS-E. Zhoda

¹⁾ Skrátené znenie, úplný platný text viď. príslušné ustanovenie vyhlášky MŽP SR č. 249/2023 Z. z.

AMS-E bol pred oprávnenou kontrolou nastavený zástupcom prevádzkovateľa (pracovníkom obsluhy).

Podľa noriem uvedených v tab. 4 boli vybrané funkčné parametre AMS-E zisťované pre jednotlivé merané zložky podľa účelu merania a možnosti ich nasimulovať v reálnych podmienkach bežnej prevádzky. Z uvedeného dôvodu iné funkčné parametre neboli v rámci kontroly AMS-E zisťované.

Funkčné parametre AMS-E PZL

Dolný detekčný limit, resp. smerodajná odchýlka rozsahového bodu sa zistili meraním koncentrácie každej látky naplnením kvety analyzátora nulovým plynom, resp. referenčným materiálom známeho zloženia. Čas odčítania bol čo najkratší za účelom minimalizovania časového driftu nuly, resp. rozsahového bodu. Z údajov odčítaných z displeja AMS-E sa vypočítala medza detekcie (dolný detekčný limit), resp. smerodajná odchýlka rozsahového bodu.

Čas odozvy AMS-E PZL (súčet nulového času a času vzostupu) sa zistil s použitím nulového a skúšobného plynu s obsahom ZL, ktorý sa zavedie do odberovej časti AMS-E.

Variabilita a platnosť kalibračnej funkcie boli zistené z výsledkov 10-tich resp. 15-tich platných paralelných meraní použitím AMS-E s externým P-AMS podľa STN EN 14181 a použitím priemerných hodnôt hmotnostných koncentrácií za rovnaký integračný čas. Z hodnôt paralelných meraní (Príloha 5) bola zistená a vyhodnotená aj skúška celkovej odchýlky a systematickej chyby AMS-E.

Odfahľé hodnoty zistené z rozdielu kvartilov nameraných hodnôt neboli z vyhodnotenia vylúčené, nakoľko by to nemalo vplyv na výsledné hodnotenie skúšky.

Kalibrácia a linearita odozvy prístroja bola skúšaná postupom, pri ktorom sa do analyzátora zavedie rovnomerne rozdelená koncentrácia meranej zložky priamo do vstupu analyzátora na úrovni 0 %, 20 %, 40 %, 60 %, 80 % a 100 % referenčného materiálu, pomocou zmiešavacej stanice plynov HORIBA SGD-5-SCL. Na základe nameraných hodnôt bola vypočítaná odchýlka od regresnej priamky (kalibračnej funkcie).

Kalibrácia analyzátorov monitorujúcich plynné ZL bola vykonaná certifikovanými referenčnými materiálmi používanými na pravidelné overovanie driftov analyzátora (validácia nameraných údajov). Zistené namerané výsledky a koeficienty kalibračných funkcií sú uvedené v prílohe 2 tejto správy. Komentár k aplikovaniu zistených kalibračných funkcií je uvedený v čl. 6.4 tejto správy.

Účinnosť konvertora bola zistená pomocou referenčného plynu s obsahom NO₂, ktorý sa riedi v známom pomere s nulovým plynom a zaznamenala sa nameraná výstupná koncentrácia C_{NO}.

Monitorovanie hodnôt referenčných veličín

Referenčná veličina (O₂) je monitorovaná analyzátorom s paramagnetickým princípom. Preukázanie zhody analyzátora O₂ bolo realizované postupmi platnými pre plynné znečisťujúce látky.

Overenie podmienok inštalácie AMS-E

Posúdenie zhody ostatných požiadaviek podľa prílohy A STN EN 14181 formou vizuálnej prehliadky:

Parameter	Požiadavka	Skutočnosť	Upozornenie
A.2 Umiestnenie a čistota	čistota modulov, filtrov, optických súčastí	Moduly a filtre čisté, tesnenia vymenené, náhradné diely pravidelne menené, vykonaná údržba pracovníkmi údržby.	zhoda

Parameter	Požiadavka	Skutočnosť	Upozornenie
A.3 Odberový systém	stav, tesnosť a výkonnosť čerpadiel, ejektora, spojov, hadíc, filtrov, signálnych a výstražných modulov	Signalizácia porúch funkčná, čerpadlo funkčné (plavák rotametra, ktorý indikuje správnosť chodu čerpadla je v polohe, ktorá je predpísaná podľa výrobcu prístroja). Výrobca predpisuje pre analyzátory CO, NO a O ₂ bežný pracovný prietok 0,8 l/min, pričom čerpadlo spĺňa túto požiadavku – nastavenie prietoku podľa unášaných bublín vodného stĺpca. Zistené hodnoty teploty ohrevu hadice boli pre TuS1 (152,3 až 154,8) °C a pre TuS2 (151,7 až 153,5) °C namerané teploty plynu na výstupe z chladničky boli pre TuS1 (4,1 až 4,4) °C a pre TuS2 (4,3 až 4,7) °C. Odberový systém je v súlade s dokumentáciou a vo vyhovujúcom technickom stave, bez nedostatkov, ktoré by mohli znížiť kvalitu meraných údajov.	zhoda
A.4 Dokumentácia a záznamy	zoznam manuálov, Prevádzková kniha AMS-E, záznamy o školeniach obsluhy, záznamy QAL3	V časti kap. „Dokumentácia k AMS-E“ je uvedený zoznam dokumentácie, ktoré sú k dispozícii na prevádzke KS 04 a v miestnosti AMS-E. Záznamy z kontroly QAL3 sú popísané v tab. 6 (časť A. bod 4 písm. s) prílohy č. 5).	zhoda
A.5 Spôľahlivosť	bezpečné a čisté pracovné prostredie, prístupnosť k meracím miestam a snímačom, dostatočné dodávky štandardov a náhradných dielov	Vyhovujúca čistota v miestnosti AMS-E, prístup k sondám na spalínovodoch je po plošine so zábradlím a rebríku, referenčné kalibračné plyny vo vyhovujúcej koncentrácii a záručnej lehote, dodávky náhradných dielov, referenčných materiálov a spotrebného materiálu zabezpečujú zamestnanci údržby.	zhoda
A.6 Skúška tesnosti	vykonať podľa manuálov so zahrnutím celého odberového systému	Systém tesný. Ako skúšobný plyn sa použil nulový plyn N ₂ . Indikovaná hodnota bola na úrovni detekčného limitu analyzátora O ₂ (koncentrácia kyslíka na úrovni max. -0,02 % obj.).	zhoda

RM určené na pravidelnú kontrolu QAL3

tab. 7 – Použitie referenčné materiály (plyny) prevádzkovateľa AMS-E pre skúšanie

Parameter / AMS	AMS-E TuS1, AMS-E TuS2
Výrobca:	MESSER Schweiz AG
Číslo fľaše:	51863411
Číslo certifikátu	20215428
Rok výroby:	2022
Stabilita:	do 4.1.2024
Hodnota CO [cm ³ /m ³]:	160,1 ± 2 % rel.
Hodnota NO [cm ³ /m ³]:	80,3 ± 2 % rel.

Hodnoty CRM boli v odporúčanom koncentračnom intervale (70 až 86) % aktuálneho meracieho rozsahu, čím bola splnená podmienka výrobcu emisného analyzátora. Z hľadiska neistôt hodnôt CRM, dodávateľa,

náležitostí certifikátov (napr. nadväznosť na etalón, certifikát o príprave zmesi podľa ISO 6141, kalibračný certifikát podľa EN ISO/IEC 17025 neistota stanovenia koncentrácie $\leq 2\%$) používané CRM vyhovujú požiadavkám technických predpisov.

Dokumentácia k AMS-E

Dokumentácia dostupná u pracovníkov prevádzky eustream, a.s. a v miestnosti s analyzátormi:

- Fotokópie certifikátov ku kalibračným plynom (CRM),
- Prevádzková kniha AMS-E,
- Príručka AMS na kontinuálne monitorovanie emisií plynových turbín NP1,2 KS05 Lakšárska Nová Ves ENVitech, marec 2021, eustream, a.s.,
- Prevádzkový manuál – analyzátor HORIBA, ENDA 5420,
- Súbor technicko-prevádzkových parametrov a technicko-organizačných opatrení pre kompresorovú stanicu slúžiacu na prepravu zemného plynu cez prepravnú sústavu eustream a.s., Plynové turníny TUS-1 a TUS-2, 1/STPP a TOO/2022, 10.2.2022,

Skúška vyhodnocovacieho systému AMS-E

V rámci skúšky vyhodnocovacieho systému AMS-E bola vykonaná kontrola korektnosti vyhodnocovania, archivovania a prenosu meraných údajov, a to:

- overením funkčnosti nainštalovaných prepojení medzi snímačmi, analyzátorom, prevodníkmi a nadradeným systémom porovnávaním archivovaných hodnôt (JPH),
- overením vhodnosti prostredia, v ktorom je vyhodnocovacia časť umiestnená (teplota, vlhkosť, ochrana),
- overením softvérovej funkčnosti systému a súladu softvérového vybavenia s legislatívnymi požiadavkami, uvedenými v prílohe č. 5 časti B vyhlášky MŽP SR č. 249/2023 Z.z.,
- overením správnosti matematických postupov naprogramovaných v PC porovnaním výpočtových postupov (pomocou kalkulačky),
- overením ochrany nameraných údajov a zadaných konštánt pred neoprávneným prepísaním (vstup cez heslá),
- overením náležitosti protokolu parametrov (konfigurácia systému, jeho zmeny atď.),
- overením správnosti konfigurácie a zadaných vzorcov v novom dataloggeri,
- overením formy a náležitosti protokolov (denný, mesačný, ročný) podľa časti C prílohy č. 5 vyhlášky MŽP SR č. 249/2023 Z.z. Vzory protokolov sú súčasťou archívnej zložky tejto správy.
- overenie udržiavania trvalej kvality AMS-E PZL prostredníctvom riadiacich diagramov CUSUM podľa STN EN 14181. Záznamy z vykonávania QAL3 a diagramov CUSUM sú v archívnej zložke správy,
- overenie sledovania validovaných kalibračných rozsahov podľa STN EN 14181.

Výsledky z vyššie uvedených kontrol sú v súlade s príslušnými technickými a právnymi predpismi.

6.3 OVERENIE DÔVERYHODNOSTI

Všetky údaje uvádzané v tejto správe o inšpekcii zhody vychádzajú z požiadaviek platných právnych a technických predpisov (kap. 4). Na základe zdokumentovania plnenia jednotlivých požiadaviek podľa technických predpisov (príloha 1) a právneho predpisu (kap. 6.2 tejto správy) možno považovať výsledky inšpekcie a vyjadrenie zhody v tejto správe za platné a dôveryhodné.

Meranie koncentrácie plyných látok: meranie koncentrácie CO, NO_x a O₂, bolo vykonané emisným meracím systémom typu HORIBA PG-350. Neistota výsledkov merania koncentrácie jednotlivých zložiek plynu bola ohodnotená podľa technických noriem, ktoré sú uvedené v tab. 4 a zavedené v SOP-01 pre najvyššiu nameranú hodnotu EV príslušnej ZL (U_{NO} = 8 %, U_{CO} = 6 %, U_{O₂} = 0,7 % obj.).

Pracovná presnosť merania AMS-E je vyjadrená ako celková (smerodajná) odchýlka od referenčnej metódy, pričom táto neistota zahŕňa všetky vplyvy pôsobiace počas reálnej prevádzky zdroja.

Pred meraním bola vykonaná kontrola tesnosti odberovej trasy pre odber plyných látok s výsledkom „vyhovuje“.

Pred a po ukončení merania koncentrácie PZL v potrubí bola vykonaná kontrola analyzátora formou sledovania driftu nuly a kontrolného bodu na rozsahu prístroja v súlade s požiadavkou § 5 ods. 4 vyhlášky MŽP SR č. 299/2023 Z.z. Kontrola driftov sa vykonala s použitím CRM podľa operačného postupu SOP-01. Elektronický záznam z kontroly a vyhodnotenia driftov je súčasťou elektronickej verzie správy.

Na základe posúdenia dodržania pracovných charakteristík podľa príslušných noriem na meranie emisií, celkového postupu a zistenej neistoty merania možno konštatovať, že všetky uvedené výsledky hmotnostných koncentrácií ZL **sú dôveryhodné**.

6.4 NÁZORY A INTERPRETÁCIE

Kalibračné funkcie pre AMS-E TuS2 boli zistené iba z hodnôt v počte ako pre kontrolu AST (10 jednotlivých paralelných meraní). Preto je potrebné ponechať kalibračnú funkciu zistenú počas QAL2 (nie je možné aplikovať kalibračnú funkciu zistenú počas AST).

Pre kontrolu driftu rozsahu kyslíka je potrebné podľa STN ISO 12039:2021 zabezpečiť kalibračný plyn O₂ v dusíku (musí mať známu koncentráciu s maximálnou dovolenou rozšírenou neistotou 2 % jeho nominálnej hodnoty nadviazanú na aplikovateľné štandardy).

Príručku AMS na kontinuálne monitorovanie emisií plynových turbín NP1,2 KS05 Lakšárska Nová Ves ENVitech s.r.o., z mesiaca marec 2021 je potrebné upraviť pre platné právne predpisy.

Ing. Martin Gorás

Osoba zodpovedná za technickú stránku merania
(vedúci technik) podľa § 58 ods. 7 písm. d) bodu 2
zákona č. 146/2023 Z.z. o ochrane ovzdušia

Ing. Miroslav Čarnický

Štatutárny zástupca oprávnenej osoby podľa
§ 58 ods. 7 písm. d) bodu 1 zákona 146/2023 Z.z.
o ochrane ovzdušia.

ZOZNAM AUTORIZOVANÝCH PRÍLOH		
Číslo	Názov	Počet strán
1	Čiastková správa o oprávnenej skúške AMS-E	19
2	Kalibračné certifikáty č. 03/212 a 213/2023	6
3	Plán inšpekcie zhody	4
4	Prevádzkový záznam jednotlivých TA	2
5	Záznam o paralelnom meraní ZL a grafické vyhodnotenie merania	2
SPOLU		33

ČIASTKOVÁ SPRÁVA O OPRÁVNENEJ SKÚŠKE
AMS-E TuS1 a TuS2
zo spaľovacích zariadení v prevádzke
kompresorovej stanice 05 oblasť Lakšárska Nová Ves, 908 76 Lakšárska Nová Ves

Názov akreditovaného skúšobného laboratória /
oprávnenej osoby podľa § 58 ods. 2 písm. a)
zákona č. 146/2023 Z. z. o ochrane ovzdušia:

EnviroTeam Slovakia s.r.o.,
Kukučínova 23, 040 01 Košice
IČO: 35957239

Číslo správy: **03/297A/2023**

Dátum : 24.01.2024

Prevádzkovateľ: eustream, a.s.
IČO: 35 910 712

Sídlo: Votrubova 11/A, 821 09
Bratislava

Miesto / lokalita: Kompresorová stanica Lakšárska Nová Ves, 908 76 Lakšárska Nová Ves

Druh oprávnenej
technickej činnosti: Oprávnená skúška automatizovaného meracieho systému emisií a súvisiacich
stavových a referenčných veličín podľa písm. c) bodu 1 prílohy č. 9 zákona
č. 146/2023 Z. z. o ochrane ovzdušia.

Číslo objednávky: 1310032953

Dátum : 08.08.2023

Deň oprávnenej skúšky: **27. až 29.11.2023**

Osoba zodpovedná za technickú stránku merania
(vedúci technik) podľa § 58 ods. 3 zákona
č. 146/2023 Z. z. o ochrane ovzdušia:

Ing. Martin Gorás
rozhodnutie MŽP SR o vydaní osvedčenia zodpovednej
osoby č. 34806/2021 zo dňa 29.6.2021

Správa obsahuje: **19 strán**

Účel oprávnenej technickej činnosti:

Oprávnená skúška automatizovaného meracieho systému emisií a súvisiacich stavových a referenčných
veličín podľa § 14 ods. 3 písm. b), § 14 ods. 4 písm. b) a § 14 ods. 8 vyhlášky MŽP SR č. 249/2023 Z. z.

SÚHRN

Prevádzka:	eustream, a.s., Kompresorová stanica (KS 05) Lakšárska Nová Ves, 908 76 Lakšárska Nová Ves VAR PCZ: 0020004
Čas prevádzky:	24 h/deň, 7 dní/týždeň, výkonovo podľa požiadaviek na tranzitnú sústavu, emisne viacrežimová (palivo zemný plyn naftový - ZPN, regulácia výkonu zmenou spaľovacích podmienok), kontinuálne emisne ustálená
Zdroje / zariadenia vzniku emisií:	Plynová turbína TuS1 a TuS2
Merané zložky:	hmotnostná koncentrácia a množstvo emisie: CO, NO _x ako NO ₂ stavové a referenčné veličiny: kyslík, objemový prietok
Objekty inšpekcie zhody:	1. Automatizovaný merací systém emisií AMS-E TuS1 2. Automatizovaný merací systém emisií AMS-E TuS2

Pracovná charakteristika AMS-E TuS1 a AMS-E TuS2	Záver		
	CO	NO _x	O ₂
Normatívna požiadavka podľa STN	ISO 11042-1 ISO 12039 EN 14181	ISO 11042-1 ISO 10849 EN 14181 EN 15267-3	ISO 11042-1 ISO 12039
medza detekcie	Súlad	Súlad	Súlad
smerodajná odchýlka opakovateľnosti rozpätia	Súlad	Súlad	Súlad
drift nuly a meracieho rozpätia po 2 hod.	Súlad	Súlad	Súlad
celková odchýlka	-	Súlad	-
systematická chyba	-	Súlad	-
variabilita kalibračnej funkcie	Súlad ¹⁾	Súlad	Súlad
linearita kalibračnej funkcie	Súlad	Súlad	Súlad
čas odozvy (T ₉₀)	Súlad	Súlad	Súlad
účinnosť konvertora NO ₂ /NO	-	Súlad	-
platnosť kalibračnej funkcie - iba pre TuS2	Súlad	Súlad	Súlad

¹⁾ parameter zistený aj z hodnôt na úrovni hodnoty detekčného limitu použitého analyzátoru ($\leq 6 \text{ mg/m}^3 \text{ CO}$)

- Neurčovaný súlad/nesúlad, požiadavka nie je ustanovená predpisom ani súhlasom/povolením a nie je pre danú veličinu špecifikovaná ani v dokumentácii AMS-E.

Poučenie o platnosti upozornenia na súlad/nesúlad.

Správa o oprávnenej skúške AMS-E, výsledky o súlade / nesúlade objektu oprávnenej skúšky s určenými požiadavkami nie sú súhlasom, ktorý je vydávaný orgánom štátnej správy ochrany ovzdušia podľa všeobecne záväzných právnych predpisov a ani nezakladajú nárok na vydanie súhlasu.

Kapitoly
Opis účelu merania/skúšky
Opis prevádzky a spracúvaných materiálov
Opis miesta merania
Meracie a analytické metódy a vybavenie
Podmienky prevádzky počas merania/skúšky

sú súčasťou Správy o oprávnenej inšpekcii zhody.

VÝSLEDKY MERANIA A DISKUSIA

Vyhodnotenie merania pracovných charakteristík AMS-E:

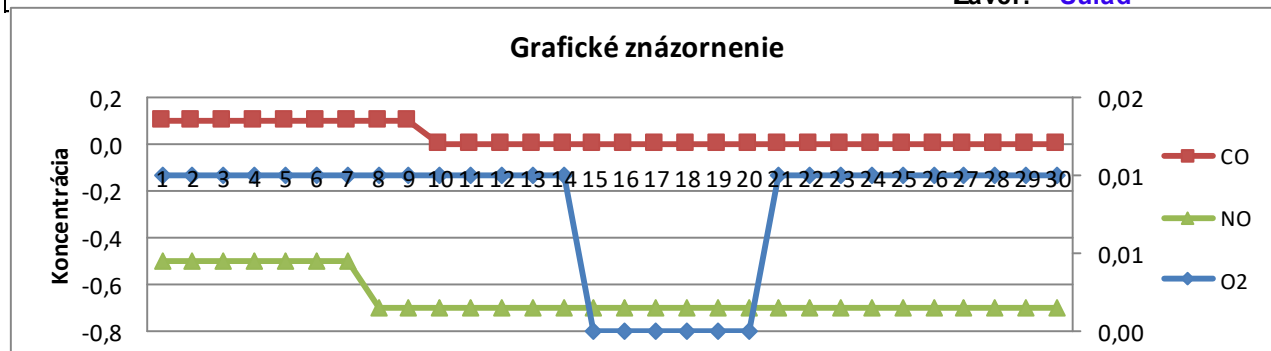
Príloha 1
Pracovné charakteristiky AMS
Medza detekcie (Dolný Detekčný Limit)/Smerodajná odchýlka opakovateľnosti v nulovom bode
 podľa STN ISO 12039 (O₂), STN ISO 10849 (NO_x), STN ISO 12039 (CO), STN ISO 7935 (SO₂)

Prevádzkovateľ AMS: eustream, a.s., KS05 Lakšárska Nová Ves
Zariadenie: Plýnová turbína TuS1 (NP1), AMS-E TuS1
Typ analyzátoru PZL: ENDA 5420, v.č.UEK21GAE
Typ analyzátoru O₂: ENDA 5420, v.č.UEK21GAE
Dátum skúšky: 28.11.2023

Parameter: O ₂		Rozsah analyzátoru (R): 25								Jednotky: % obj.	
Data	1 - 10	0,01	0,01	0,01	0,01	0,01	0,01	0,01	0,01	0,01	0,01
	11 - 20	0,01	0,01	0,01	0,01	0,00	0,00	0,00	0,00	0,00	0,00
	21 - 30	0,01	0,01	0,01	0,01	0,01	0,01	0,01	0,01	0,01	0,01
Výpočet:		Priemer: 0,01				Smerodajná odchýlka: 0,004				DDL: 0,02 % obj.	
Normatívna požiadavka na DDL podľa STN ISO 12039: ≤ 0,2 % obj.											
Záver: Súlad											

Parameter: NO _x		Rozsah analyzátoru (R): 100								Jednotky: cm ³ /m ³	
Data	1 - 10	-0,5	-0,5	-0,5	-0,5	-0,5	-0,5	-0,5	-0,5	-0,7	-0,7
	11 - 20	-0,7	-0,7	-0,7	-0,7	-0,7	-0,7	-0,7	-0,7	-0,7	-0,7
	21 - 30	-0,7	-0,7	-0,7	-0,7	-0,7	-0,7	-0,7	-0,7	-0,7	-0,7
Výpočet:		Priemer: -0,65				Smerodajná odchýlka: 0,086				DDL: 0,83 cm ³ /m ³	
Normatívna požiadavka na DDL podľa STN ISO 10849: ≤ 2 %R											
DDL: 0,8 %R Záver: Súlad											

Parameter: CO		Rozsah analyzátoru (R): 200								Jednotky: cm ³ /m ³	
Data	1 - 10	0,1	0,1	0,1	0,1	0,1	0,1	0,1	0,1	0,1	0,0
	11 - 20	0,0	0,0	0,0	0,0	0,0	0,0	0,0	0,0	0,0	0,0
	21 - 30	0,0	0,0	0,0	0,0	0,0	0,0	0,0	0,0	0,0	0,0
Výpočet:		Priemer: 0,03				Smerodajná odchýlka: 0,047				DDL: 0,1 cm ³ /m ³	
Normatívna požiadavka na DDL podľa STN ISO 12039: ≤ 2 %R											
DDL: 0,1 %R Záver: Súlad											



Pracovné charakteristiky AMS
Smerodajná odchýlka opakovateľnosti v bode meracieho rozpätia

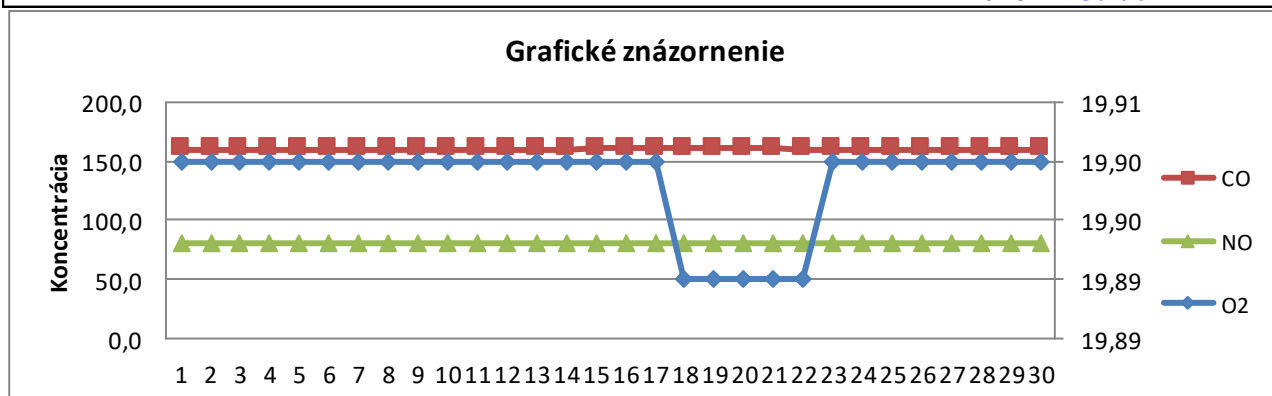
podľa STN EN 15267-3, STN ISO 12039

Prevádzkovateľ AMS: eustream, a.s., KS05 Lakšárska Nová Ves
Zariadenie: Plýnová turbína TuS1 (NP1), AMS-E TuS1
Typ analyzátoru PZL: ENDA 5420, v.č.UEK21GAE
Typ analyzátoru O₂: ENDA 5420, v.č.UEK21GAE
Dátum skúšky: 28.11.2023

Parameter: O ₂		Rozsah analyzátoru (R): 25						Jednotky: % obj.			
Data	1 - 10	19,90	19,90	19,90	19,90	19,90	19,90	19,90	19,90	19,90	19,90
	11 - 20	19,90	19,90	19,90	19,90	19,90	19,90	19,90	19,89	19,89	19,89
	21 - 30	19,89	19,89	19,90	19,90	19,90	19,90	19,90	19,90	19,90	19,90
Výpočet:		Priemer: 19,90			Smerodajná odchýlka: 0,004			S _{A(R)} : 0,00 % obj.			
Normatívna požiadavka podľa STN ISO 12039: ≤ 0,2 % obj.											Záver: Súlad

Parameter: NOx		Rozsah analyzátoru (R): 100						Jednotky: cm ³ /m ³			
Data	1 - 10	80,5	80,5	80,5	80,5	80,5	80,5	80,5	80,5	80,5	80,5
	11 - 20	80,5	80,5	80,5	80,5	80,5	80,5	80,5	80,5	80,5	80,5
	21 - 30	80,5	80,5	80,5	80,5	80,5	80,5	80,5	80,5	80,5	80,5
Výpočet:		Priemer: 80,50			Smerodajná odchýlka: 0,000			S _{A(R)} : 0,00 cm ³ /m ³			
Normatívna požiadavka podľa STN EN 15267-3: ≤ 2 % R											Záver: Súlad

Parameter: CO		Rozsah analyzátoru (R): 200						Jednotky: cm ³ /m ³			
Data	1 - 10	160,4	160,4	160,4	160,4	160,4	160,4	160,4	160,4	160,4	160,4
	11 - 20	160,4	160,4	160,4	160,4	160,5	160,5	160,5	160,5	160,5	160,5
	21 - 30	160,5	160,4	160,4	160,4	160,4	160,4	160,4	160,4	160,4	160,4
Výpočet:		Priemer: 160,42			Smerodajná odchýlka: 0,043			S _{A(R)} : 0,0 cm ³ /m ³			
Normatívna požiadavka podľa STN ISO 12039: ≤ 2 % R											Záver: Súlad



Pracovné charakteristiky AMS
Čas odozvy (t_{resp})

 podľa STN ISO 12039 (O₂), STN ISO 10849 (NO_x), STN ISO 12039 (CO), STN ISO 7935 (SO₂)

Prevádzkovateľ AMS: eustream, a.s., KS05 Lakšárska Nová Ves

Zariadenie: Plýnová turbína TuS1 (NP1), AMS-E TuS1

Typ analyzátoru PZL: ENDA 5420, v.č.UEK21GAE

Typ analyzátoru O₂: ENDA 5420, v.č.UEK21GAE

Dátum skúšky: 28.11.2023

Parameter: O₂ Hodnota RM (CRM): 19,92 Jednotky: % obj.

Data	1	2	3	Jednotky	Priemer	Maximum
t 90 nábeh	43	42	-	s	43	43
t 10 pokles	41	40	-	s	41	

 $C_{90} = 17,93$
 $C_{10} = 1,99$

Normatívna požiadavka na čas odozvy podľa STN ISO 12039: < 200 s

Záver: **Súlad**
Parameter: NO_x Hodnota RM (CRM): 80 Jednotky: cm³/m³

Data	1	2	3	Jednotky	Priemer	Maximum
t 90 nábeh	39	40	-	s	40	40
t 10 pokles	35	38	-	s	37	

 $C_{90} = 72,3$
 $C_{10} = 8,0$

Normatívna požiadavka na čas odozvy podľa STN ISO 10849: ≤ 200 s

Záver: **Súlad**
Parameter: CO Hodnota RM (CRM): 160 Jednotky: cm³/m³

Data	1	2	3	Jednotky	Priemer	Maximum
t 90 nábeh	40	41	-	s	41	41
t 10 pokles	38	39	-	s	39	

 $C_{90} = 144,1$
 $C_{10} = 16,0$

Normatívna požiadavka na čas odozvy podľa STN ISO 12039: < 200 s

Záver: **Súlad**

Pracovné charakteristiky AMS
Drift nuly a meracieho rozpätia

podľa STN ISO 11042-1

Prevádzkovateľ AMS:

eustream, a.s., KS05 Lakšárská Nová Ves

Zariadenie:

Plýnová turbína TuS1 (NP1), AMS-E TuS1

Typ analyzátoru PZL:

ENDA 5420, v.č.UEK21GAE

Typ analyzátoru O₂:

ENDA 5420, v.č.UEK21GAE

Dátum skúšky:

28.11.2023

Parameter: O₂

Hodnota RM (CRM): 19,920 % obj.

Dátum	Čas	Data	1	2	3	Priemer	Drift % obj.	Normatívna požiadavka podľa STN ISO 11042-1	Záver:
28.11.2023	9:30	C _{0 t1}	0,01	0,01	0,00	0,01			
		C _{RM t1}	19,90	19,89	19,90	19,90			
28.11.2023	11:30	C _{0 t2}	0,01	0,01	0,01	0,01	0,0	≤ 0,2 % obj.	Súlad
		C _{RM t2}	19,90	19,89	19,89	19,89	0,0	≤ 2,0 % obj.	Súlad

Parameter: NO_x

 Hodnota RM (CRM): 80,3 cm³/m³

Dátum	Čas	Data	1	2	3	Priemer	Drift %R	Normatívna požiadavka podľa STN ISO 11042-1	Záver:
28.11.2023	9:30	C _{0 t1}	-0,6	-0,6	-0,7	-0,6			
		C _{RM t1}	80,4	80,5	80,5	80,5			
28.11.2023	11:30	C _{0 t2}	-0,5	-0,5	-0,6	-0,5	0,1	< 1 %R	Súlad
		C _{RM t2}	80,5	80,5	80,6	80,5	0,1	< 2 %R	Súlad

Parameter: CO

 Hodnota RM (CRM): 160,1 cm³/m³

Dátum	Čas	Data	1	2	3	Priemer	Drift %R	Normatívna požiadavka podľa STN ISO 11042-1	Záver:
28.11.2023	9:30	C _{0 t1}	0,1	0,1	0	0,1			
		C _{RM t1}	160,4	160,5	160,4	160,4			
28.11.2023	11:30	C _{0 t2}	0,1	0	0,1	0,1	0,0	≤ 1,0 %R	Súlad
		C _{RM t2}	160,5	160,5	160,4	160,5	0,0	≤ 2,0 %R	Súlad

Linearita meracieho rozsahu analyzátoru a kalibračná funkcia

podľa STN ISO 11042-1

Prevádzkovateľ AMS:

eustream, a.s., KS05 Lakšárska Nová Ves

Zariadenie:

Plýnová turbína TuS1 (NP1), AMS-E TuS1

Typ analyzátoru PZL:

ENDA 5420, v.č.UEK21GAE

Typ analyzátoru O₂:

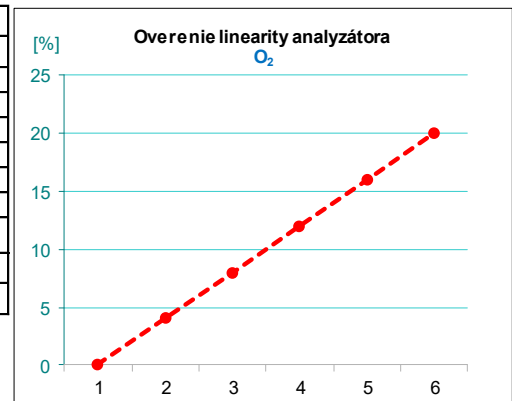
ENDA 5420, v.č.UEK21GAE

Dátum skúšky:

28.11.2023

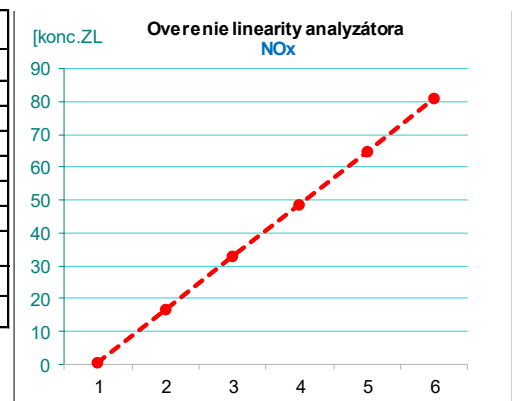
RM (x)	0%RM	20%RM	40%RM	60%RM	80%RM	100%RM	
O₂ [% obj.]	0,00	3,98	7,97	11,95	15,94	19,92	
Data y_i, i:	1	0,01	3,98	7,91	11,80	15,80	19,90
	2	0,01	3,98	7,92	11,80	15,80	19,89
	3	0,00	3,96	7,92	11,80	15,81	19,90
	4						
	5						
	6						
Priemer y_{pr}	0,01	3,97	7,92	11,80	15,80	19,90	
Odhad y[^]	0,017	4,019	8,020	12,022	16,023	20,024	
y_i = A + B·x_i	A = 0,0172			B = 1,0044			

 Max. odchýlka od kalibračnej priamky: **0,15**

 Normatívna požiadavka podľa STN ISO 11042-1 **≤ 0,3 % obj.**
Záver: **Súlad**


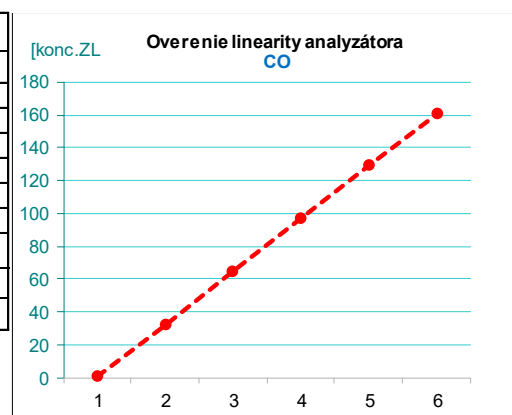
RM (x)	0%RM	20%RM	40%RM	60%RM	80%RM	100%RM	
NO cm3/m3	0,0	16,1	32,1	48,2	64,2	80,3	
Data y_i, i:	1	0,2	15,6	31,0	47,0	63,6	80,6
	2	0,1	15,7	31,0	47,0	63,5	80,4
	3	0,1	15,7	30,9	46,8	63,5	80,6
	4						
	5						
	6						
Priemer y_{pr}	0,1	15,7	31,0	46,9	63,5	80,5	
Odhad y[^]	1	17	33	49	65	81	
y_i = A + B·x_i	A = 0,5022			B = 1,0005			

 Max. odchýlka od kalibračnej priamky: **1,25** **1,2 % R**

 Normatívna požiadavka podľa STN ISO 11042-1 **< 2,0 % R**
Záver: **Súlad**


RM (x)	0%RM	20%RM	40%RM	60%RM	80%RM	100%RM	
CO cm3/m3	0,0	32,0	64,0	96,1	128,1	160,1	
Data y_i, i:	1	0,0	32,2	63,5	93,8	126,3	160,8
	2	0,0	32,3	63,5	93,8	126,3	160,6
	3	-0,1	32,3	63,6	93,7	126,5	160,6
	4						
	5						
	6						
Priemer y_{pr}	0,0	32,3	63,5	93,8	126,4	160,7	
Odhad y[^]	0	32	65	97	129	161	
y_i = A + B·x_i	A = 0,3180			B = 1,0038			

 Max. odchýlka od kalibračnej priamky: **2,29** **1,1 % R**

 Normatívna požiadavka podľa STN ISO 11042-1 **< 2,0 % R**
Záver: **Súlad**


Účinnosť konvertora NO₂/NO

podľa: STN ISO 11042-1

Prevádzkovateľ AMS: eustream, a.s., KS05 Lakšárska Nová Ves

Zariadenie: Plýnová turbína TuS1 (NP1), AMS-E TuS1

Typ analyzátoru: ENDA 5420

Výrobné číslo analyzátoru: UEK21GAE

Dátum skúšky: 28.11.2023

RM (x)	0%RM	20%RM	40%RM	60%RM	80%RM	100%RM	Účinnosť	
NO₂ cm ³ /m ³			20,3	30,4	40,6	50,7	Normatívna požiadavka podľa: STN ISO 11042-1	
<i>Data</i>	1	20,1						
<i>y_{NO₂}, i:</i>	2	19,9						
	3	20,1						
Priemer			20,0					
<i>Data</i>	1	1,0						
<i>y_{NO}, i:</i>	2	1,0						
	3	1,0						
Priemer			1,0				Min	Max
Účinnosť			93,9				0	94

Záver:
Súlad

$$Conv. Eff. (\%) = \frac{(NO_x)_u - (NO)_u}{(NO_2)_i} \times 100 \%$$

 kde *Conv. Eff. (%)* je účinnosť konvertora v percentách;

 (NO_x)_u odčítanie NO_x pri meraní plynu s obsahom NO₂;

 (NO)_u odčítanie NO pri meraní plynu s obsahom NO₂;

 (NO₂)_i koncentrácia NO₂, ktorá sa priviedla do analyzátoru.

 EL NO_x = 75 mg/m³

Príloha 1
Celková odchýlka AMS od referenčnej metódy

 podľa STN ISO 12039 (O₂), STN ISO 10849 (NO_x), STN ISO 12039 (CO), STN ISO 7935 (SO₂)

Prevádzkovateľ AMS: eustream, a.s., KS05 Lakšárska Nová Ves

Zariadenie: Plýnová turbína TuS1 (NP1), AMS-E TuS1

Typ analyzátoru PZL: ENDA 5420, v.č.UEK21GAE

Typ analyzátoru O₂: ENDA 5420, v.č.UEK21GAE

Dátum skúšky: 27.11.2023 až 29.11.2023

Parameter: O₂ Rozsah analyzátoru (R): 25 Jednotky: % obj.

1 - 15	1	2	3	4	5	6	7	8	9	10	11	12	13	14	15
Data	SRM	15,23	14,67	14,72	14,74	14,77	14,79	14,82	14,82	14,84	14,84	14,84	14,87	15,63	15,60
	AMS	15,38	14,81	14,84	14,84	14,86	14,85	14,87	14,87	14,88	14,88	14,87	14,90	15,50	14,47
Rozdiel D_i		-0,14	-0,14	-0,12	-0,10	-0,08	-0,07	-0,05	-0,05	-0,04	-0,04	-0,03	-0,03	0,12	1,13

 Smerodajná odchýlka: S_A= 0,313 S_A= **1,3 %R** S_D= 0,314 S_C= 0,020

 Systematická chyba: |z|= 0,0215 |z|= **0,1 %R**
Parameter: NO_x Rozsah analyzátoru (R): 100 Jednotky: cm³/m³

1 - 15	1	2	3	4	5	6	7	8	9	10	11	12	13	14	15	
Data	SRM	8,8	7,8	7,9	7,8	8,1	7,9	8,1	7,9	7,9	8,1	9,7	9,8	10,9	11,9	12,0
	AMS	8,9	7,8	8,0	7,9	8,2	8,0	8,2	8,2	8,2	8,3	9,7	10,0	11,0	10,4	9,7
Rozdiel D_i		-0,1	0,0	-0,1	-0,1	-0,1	-0,1	-0,1	-0,3	-0,3	-0,2	-0,1	-0,2	-0,1	1,5	2,2

 Smerodajná odchýlka: S_A= 0,63 S_A= **0,6 %R** S_D= 0,73 S_C= 0,36

 Systematická chyba: |z|= 0,1277 |z|= **0,1 %R** Kritérium systematickej chyby: 0,38

Záver:

 Normatívna požiadavka podľa STN ISO 10849: S_A ≤ **5 %R** **Súlad**

 Normatívna požiadavka podľa STN ISO 10849: |z| ≤ **2 %R** **Súlad**
Parameter: CO Rozsah analyzátoru (R): 200 Jednotky: cm³/m³

1 - 15	1	2	3	4	5	6	7	8	9	10	11	12	13	14	15	
Data	SRM	5,8	5,6	5,6	5,7	5,0	5,4	4,7	4,8	5,2	6,1	8,3	7,9	5,6	8,9	7,9
	AMS	3,1	5,5	5,5	5,7	5,0	5,4	4,8	4,9	5,2	6,1	8,2	7,4	2,1	6,8	7,6
Rozdiel D_i		2,7	0,1	0,0	0,0	0,0	0,0	-0,1	-0,1	0,0	0,1	0,1	0,4	3,5	2,1	0,3

 Smerodajná odchýlka: S_A= 1,15 S_A= **0,6 %R** S_D= 1,16 S_C= 0,18

 Systematická chyba: |z|= 0,6141 |z|= **0,3 %R**

Príloha 1
Variabilita kalibračnej funkcie analyzátora AMS - QAL2

podľa: STN EN 14181

Prevádzkovateľ AMS:

eustream, a.s., KS05 Lakšárska Nová Ves

Zariadenie:

Plynová turbína TuS1 (NP1), AMS-E TuS1

Typ analyzátora PZL:

ENDA 5420, v.č.UEK21GAE

Typ analyzátora O₂:

ENDA 5420, v.č.UEK21GAE

Dátum skúšky:

27.11.2023 až 29.11.2023

Parameter: O₂

Priemerná hodnota : 14,94

Jednotky: % obj.

1 - 15		Priemerná hodnota : 14,94															
Data	SRM	y _i	1	2	3	4	5	6	7	8	9	10	11	12	13	14	15
			AMS	ŷ _i	15,4	14,8	14,9	14,9	14,9	14,9	14,9	14,9	14,9	14,9	14,9	14,9	14,9
Rozdiel	D _i		-0,2	-0,2	-0,1	-0,1	-0,1	-0,1	-0,1	-0,1	-0,1	-0,1	-0,1	-0,1	-0,1	0,1	1,1
(D _i - D _{avg}) ²			0,0	0,0	0,0	0,0	0,0	0,0	0,0	0,0	0,0	0,0	0,0	0,0	0,0	0,0	1,1

Výpočet:

 $s_D = 0,31$
 $|D_{avg}| = 0,0$
 $\sigma_0 = 0,76$
 $l_{(95\%)} = 10$
 $k_v = 0,976$

Hodnotiace kritéria:

 $\sigma_0 k_v = 0,7438$
 $t_{0,95}(N-1) = 1,76$

 Vyhodnotenie variability AMS podľa kritéria : $s_D \leq \sigma_0 k_v$
Súlad

$y_{max} - y_{min}$	1,0	[% obj.]
$\Delta y_{max} = 0,15EL$	2,2	[% obj.]
$y_{max} - y_{min}$	\leq	15% EL

Koefficienty kalibračnej funkcie $y_i = a + bx_i$:		b	1,5648
		a	-6,2590
odľahlá hodnota	dolná nie	horná č.	15

Platnosť kalibračného rozsahu :	$\hat{y}_{min} = 0,00$ % obj.
	$\hat{y}_{max} = 17,08$ % obj.

Parameter: NO_x

Emisný limit: 100

 Jednotky: mg/m³_{NR}

 O_{2ref} = 15 % obj.

1 - 15		Emisný limit: 100															
Data	SRM	y _i	1	2	3	4	5	6	7	8	9	10	11	12	13	14	15
			AMS	ŷ _i	18,7	15,2	15,5	15,3	16,0	15,6	16,1	15,7	15,7	16,1	19,3	19,7	21,8
Rozdiel	D _i		-2,8	0,1	0,0	0,0	0,0	0,0	-0,1	-0,3	-0,5	-0,3	-0,1	-0,2	-0,3	1,3	10,8
(D _i - D _{avg}) ²			10,7	0,1	0,3	0,3	0,3	0,3	0,4	0,7	0,9	0,7	0,3	0,5	0,6	0,7	105,0

Výpočet:

 $s_D = 2,95$
 $|D_{avg}| = 0,5$
 $\sigma_0 = 10,20$
 $l_{(95\%)} = 20$
 $k_v = 0,976$

Hodnotiace kritéria:

 $\sigma_0 k_v = 9,9602$
 $t_{0,95}(N-1) = 1,76$

20% EL =

 20,0 mg/m³_{NR}

 Vyhodnotenie variability AMS podľa kritéria : $s_D \leq \sigma_0 k_v$
Súlad
 $1,1 \cdot \hat{y}_{s,max} =$

 28,5 mg/m³_{NR}

$y_{max} - y_{min}$	12,1	[mg/m ³]
$\Delta y_{max} = 0,15EL$	15,0	[mg/m ³]
$y_{max} - y_{min}$	\leq	15% EL

Koefficienty kalibračnej funkcie $y_i = a + bx_i$:		b	6,3404
		a	-25,3614
odľahlá hodnota	dolná č.	horná č.	15

Platnosť kalibračného rozsahu :	$\hat{y}_{min} = 0,00$ mg/m ³
	$\hat{y}_{max} = 28,50$ mg/m ³

Parameter: CO

Emisný limit: 100

 Jednotky: mg/m³_{NR}

 O_{2ref} = 15 % obj.

1 - 15		Emisný limit: 100															
Data	SRM	y _i	1	2	3	4	5	6	7	8	9	10	11	12	13	14	15
			AMS	ŷ _i	7,6	6,7	6,6	6,9	6,0	6,5	5,7	5,8	6,3	7,5	10,1	9,6	6,9
Rozdiel	D _i		-0,7	0,9	0,6	0,6	0,5	0,5	0,4	0,4	0,3	0,3	0,1	0,6	5,0	-3,0	5,8
(D _i - D _{avg}) ²			2,4	0,0	0,0	0,1	0,1	0,1	0,2	0,2	0,3	0,3	0,5	0,0	17,2	14,5	25,2

Výpočet:

 $s_D = 2,09$
 $|D_{avg}| = 0,8$
 $\sigma_0 = 5,10$
 $l_{(95\%)} = 10$
 $k_v = 0,976$

Hodnotiace kritéria:

 $\sigma_0 k_v = 4,9801$
 $t_{0,95}(N-1) = 1,76$

20% EL =

 20,0 mg/m³_{NR}

 Vyhodnotenie variability AMS podľa kritéria : $s_D \leq \sigma_0 k_v$
Súlad
 $1,1 \cdot \hat{y}_{s,max} =$

 17,0 mg/m³_{NR}

$y_{max} - y_{min}$	6,7	[mg/m ³]
$\Delta y_{max} = 0,15EL$	15,0	[mg/m ³]
$y_{max} - y_{min}$	\leq	15% EL

Koefficienty kalibračnej funkcie $y_i = a + bx_i$:		b	13,8825
		a	-55,5301
odľahlá hodnota	dolná č.	horná č.	15

Platnosť kalibračného rozsahu :	$\hat{y}_{min} = 0,00$ mg/m ³
	$\hat{y}_{max} = 20,00$ mg/m ³

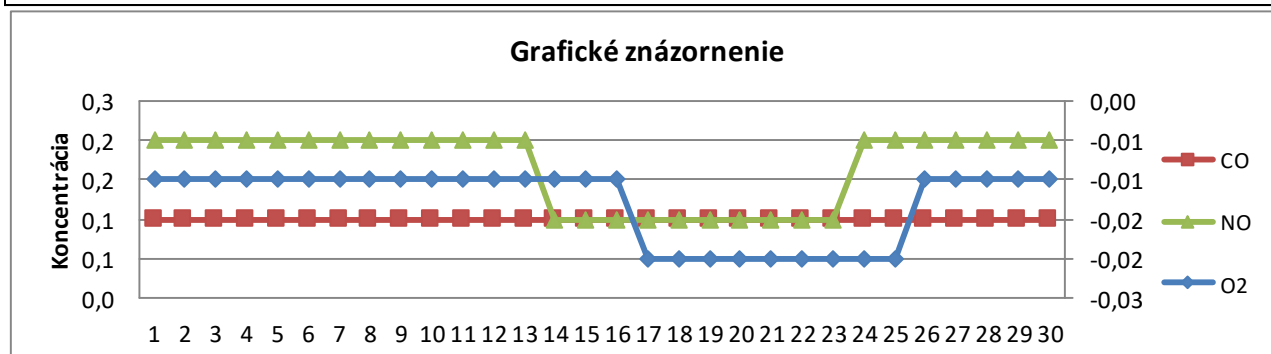
Príloha 1
Medza detekcie (Dolný Detekčný Limit)/Smerodajná odchýlka opakovateľnosti v nulovom bode podľa STN ISO 12039 (O₂), STN ISO 10849 (NO_x), STN ISO 12039 (CO), STN ISO 7935 (SO₂)

Prevádzkovateľ AMS: eustream, a.s., KS05 Lakšárska Nová Ves
Zariadenie: Plynová turbína TuS2 (NP2), AMS-E TuS2
Typ analyzátoru PZL: ENDA 5420, v.č.WWCA7M8A
Typ analyzátoru O₂: ENDA 5420, v.č.WWCA7M8A
Dátum skúšky: 28.11.2023

Parameter: O ₂		Rozsah analyzátoru (R): 25						Jednotky: % obj.			
Data	1 - 10	-0,01	-0,01	-0,01	-0,01	-0,01	-0,01	-0,01	-0,01	-0,01	-0,01
	11 - 20	-0,01	-0,01	-0,01	-0,01	-0,01	-0,01	-0,02	-0,02	-0,02	-0,02
	21 - 30	-0,02	-0,02	-0,02	-0,02	-0,02	-0,01	-0,01	-0,01	-0,01	-0,01
Výpočet:		Priemer: -0,01			Smerodajná odchýlka: 0,005			DDL: 0,02 % obj.			
Normatívna požiadavka na DDL podľa STN ISO 12039: ≤ 0,2 % obj.											
Záver: Súlad											

Parameter: NO _x		Rozsah analyzátoru (R): 100						Jednotky: cm ³ /m ³			
Data	1 - 10	0,2	0,2	0,2	0,2	0,2	0,2	0,2	0,2	0,2	0,2
	11 - 20	0,2	0,2	0,2	0,1	0,1	0,1	0,1	0,1	0,1	0,1
	21 - 30	0,1	0,1	0,1	0,2	0,2	0,2	0,2	0,2	0,2	0,2
Výpočet:		Priemer: 0,17			Smerodajná odchýlka: 0,048			DDL: 0,26 cm ³ /m ³			
Normatívna požiadavka na DDL podľa STN ISO 10849: ≤ 2 %R											
Záver: Súlad											

Parameter: CO		Rozsah analyzátoru (R): 200						Jednotky: cm ³ /m ³			
Data	1 - 10	0,1	0,1	0,1	0,1	0,1	0,1	0,1	0,1	0,1	0,1
	11 - 20	0,1	0,1	0,1	0,1	0,1	0,1	0,1	0,1	0,1	0,1
	21 - 30	0,1	0,1	0,1	0,1	0,1	0,1	0,1	0,1	0,1	0,1
Výpočet:		Priemer: 0,10			Smerodajná odchýlka: 0,000			DDL: 0,1 cm ³ /m ³			
Normatívna požiadavka na DDL podľa STN ISO 12039: ≤ 2 %R											
Záver: Súlad											



Smerodajná odchýlka opakovateľnosti v bode meracieho rozpätia

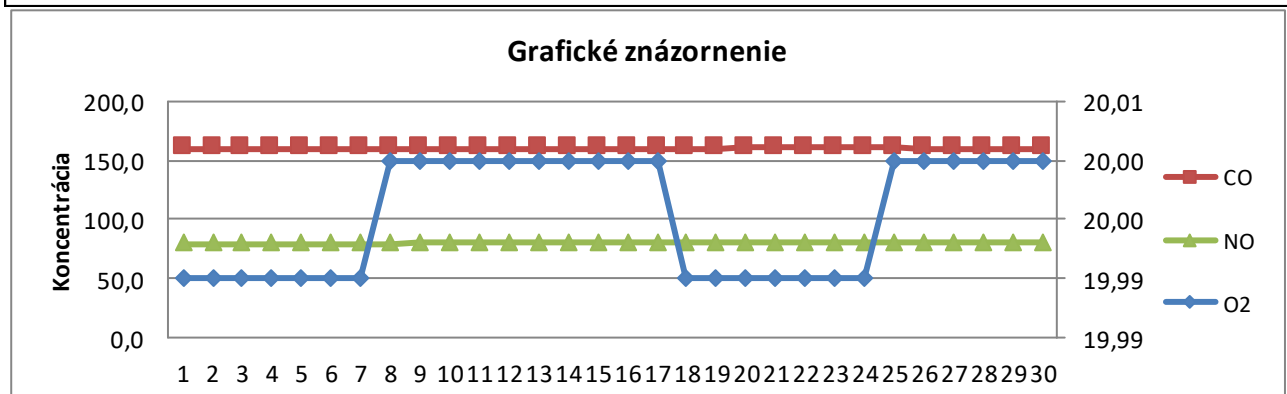
podľa STN EN 15267-3, STN ISO 12039

Prevádzkovateľ AMS: eustream, a.s., KS05 Lakšárska Nová Ves
Zariadenie: Plýnová turbína TuS2 (NP2), AMS-E TuS2
Typ analyzátoru PZL: ENDA 5420, v.č.WWCA7M8A
Typ analyzátoru O₂: ENDA 5420, v.č.WWCA7M8A
Dátum skúšky: 28.11.2023

Parameter: O ₂		Rozsah analyzátoru (R): 25						Jednotky: % obj.			
Data	1 - 10	19,99	19,99	19,99	19,99	19,99	19,99	19,99	20,00	20,00	20,00
	11 - 20	20,00	20,00	20,00	20,00	20,00	20,00	20,00	19,99	19,99	19,99
	21 - 30	19,99	19,99	19,99	19,99	20,00	20,00	20,00	20,00	20,00	20,00
Výpočet:		Priemer: 20,00			Smerodajná odchýlka: 0,005			S _{A(R)} : 0,01 % obj.			
Normatívna požiadavka podľa STN ISO 12039: ≤ 0,2 % obj.											
Záver: Súlad											

Parameter: NO _x		Rozsah analyzátoru (R): 100						Jednotky: cm ³ /m ³			
Data	1 - 10	80,1	80,1	80,1	80,1	80,1	80,1	80,1	80,1	80,2	80,2
	11 - 20	80,2	80,2	80,2	80,2	80,2	80,2	80,2	80,2	80,2	80,2
	21 - 30	80,2	80,2	80,2	80,2	80,2	80,2	80,2	80,2	80,2	80,2
Výpočet:		Priemer: 80,17			Smerodajná odchýlka: 0,045			S _{A(R)} : 0,04 cm ³ /m ³			
Normatívna požiadavka podľa STN EN 15267-3: ≤ 2 % R											
Záver: Súlad											

Parameter: CO		Rozsah analyzátoru (R): 200						Jednotky: cm ³ /m ³			
Data	1 - 10	161,6	161,6	161,6	161,6	161,6	161,6	161,6	161,6	161,6	161,6
	11 - 20	161,6	161,6	161,6	161,6	161,6	161,6	161,6	161,6	161,6	161,7
	21 - 30	161,7	161,7	161,7	161,7	161,7	161,6	161,6	161,6	161,6	161,6
Výpočet:		Priemer: 161,62			Smerodajná odchýlka: 0,041			S _{A(R)} : 0,0 cm ³ /m ³			
Normatívna požiadavka podľa STN ISO 12039: ≤ 2 % R											
Záver: Súlad											



Pracovné charakteristiky AMS
Čas odozvy (t_{resp})

 podľa STN ISO 12039 (O_2), STN ISO 10849 (NO_x), STN ISO 12039 (CO), STN ISO 7935 (SO_2)

Prevádzkovateľ AMS: eustream, a.s., KS05 Lakšárská Nová Ves

Zariadenie: Plýnová turbína TuS2 (NP2), AMS-E TuS2

Typ analyzátoru PZL: ENDA 5420, v.č.WWCA7M8A

Typ analyzátoru O_2 : ENDA 5420, v.č.WWCA7M8A

Dátum skúšky: 28.11.2023

Parameter: O_2 Hodnota RM (CRM): 19,92 Jednotky: % obj.

Data	1	2	3	Jednotky	Priemer	Maximum
t 90 nábeh	30	29	-	s	30	30
t 10 pokles	28	27	-	s	28	

 $C_{90} = 17,93$
 $C_{10} = 1,99$

Normatívna požiadavka na čas odozvy podľa STN ISO 12039: < 200 s

Záver: **Súlad**
Parameter: NO_x Hodnota RM (CRM): 80 Jednotky: cm^3/m^3

Data	1	2	3	Jednotky	Priemer	Maximum
t 90 nábeh	32	31	-	s	32	32
t 10 pokles	30	29	-	s	30	

 $C_{90} = 72,3$
 $C_{10} = 8,0$

 Normatívna požiadavka na čas odozvy podľa STN ISO 10849: ≤ 200 s

Záver: **Súlad**
Parameter: CO Hodnota RM (CRM): 160 Jednotky: cm^3/m^3

Data	1	2	3	Jednotky	Priemer	Maximum
t 90 nábeh	32	31	-	s	32	32
t 10 pokles	31	29	-	s	30	

 $C_{90} = 144,1$
 $C_{10} = 16,0$

Normatívna požiadavka na čas odozvy podľa STN ISO 12039: < 200 s

Záver: **Súlad**

Príloha 1
Drift nuly a meracieho rozpätia

podľa STN ISO 11042-1

Prevádzkovateľ AMS:

eustream, a.s., KS05 Lakšárska Nová Ves

Zariadenie:

Plynová turbína TuS2 (NP2), AMS-E TuS2

Typ analyzátoru PZL:

ENDA 5420, v.č.WWCA7M8A

Typ analyzátoru O₂:

ENDA 5420, v.č.WWCA7M8A

Dátum skúšky:

28.11.2023

Parameter: O₂

Hodnota RM (CRM): 19,920 % obj.

Dátum	Čas	Data	1	2	3	Priemer	Drift % obj.	Normatívna požiadavka podľa STN ISO 11042-1	Záver:
28.11.2023	14:45	C_{0 t1}	-0,01	0,00	0,00	0,00			
		C_{RM t1}	20,00	19,99	19,98	19,99			
28.11.2023	16:45	C_{0 t2}	-0,02	-0,01	-0,01	-0,01	0,0	≤ 0,2 % obj.	Súlad
		C_{RM t2}	19,99	20,01	20,01	20,00	0,0	≤ 2,0 % obj.	Súlad

Parameter: NO_x

 Hodnota RM (CRM): 80,3 cm³/m³

Dátum	Čas	Data	1	2	3	Priemer	Drift %R	Normatívna požiadavka podľa STN ISO 11042-1	Záver:
28.11.2023	14:45	C_{0 t1}	0,2	0,1	0,2	0,2			
		C_{RM t1}	80,2	80,1	80,2	80,2			
28.11.2023	16:45	C_{0 t2}	0,2	0,2	0,2	0,2	0,0	< 1 %R	Súlad
		C_{RM t2}	80,1	80	80,1	80,1	0,1	< 2 %R	Súlad

Parameter: CO

 Hodnota RM (CRM): 160,1 cm³/m³

Dátum	Čas	Data	1	2	3	Priemer	Drift %R	Normatívna požiadavka podľa STN ISO 11042-1	Záver:
28.11.2023	14:45	C_{0 t1}	0,1	0,1	0,1	0,1			
		C_{RM t1}	161,6	161,5	161,6	161,6			
28.11.2023	16:45	C_{0 t2}	0,1	0,1	0,1	0,1	0,0	≤ 1,0 %R	Súlad
		C_{RM t2}	161,6	161,7	161,7	161,7	0,0	≤ 2,0 %R	Súlad

Linearita meracieho rozsahu analyzátoru a kalibračná funkcia

podľa STN ISO 11042-1

Prevádzkovateľ AMS:

eustream, a.s., KS05 Lakšárska Nová Ves

Zariadenie:

Plýnová turbína TuS2 (NP2), AMS-E TuS2

Typ analyzátoru PZL:

ENDA 5420, v.č.WWCA7M8A

Typ analyzátoru O₂:

ENDA 5420, v.č.WWCA7M8A

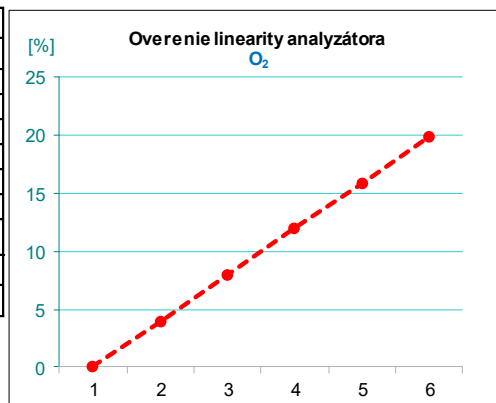
Dátum skúšky:

28.11.2023

RM (x)	0%RM	20%RM	40%RM	60%RM	80%RM	100%RM	
O₂ [% obj.]	0,00	3,98	7,97	11,95	15,94	19,92	
Data y_i, i:	1	-0,01	4,01	7,99	11,97	15,99	19,99
	2	-0,02	4,02	8,00	11,97	16,01	20,01
	3	-0,02	4,02	8,00	11,99	16,01	20,01
	4						
	5						
	6						
Priemer y_{pr}	-0,02	4,02	8,00	11,98	16,00	20,00	
Odhad y[^]	0,006	3,973	7,940	11,907	15,874	19,841	
y_i = A + B·x_i	A = 0,0062			B = 0,9957			

 Max. odchýlka od kalibračnej priamky: **0,08**

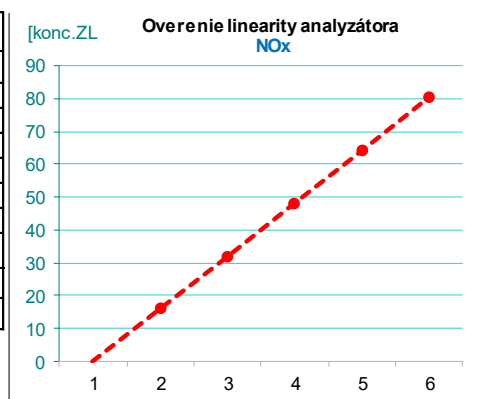
Normatívna požiadavka podľa STN ISO 11042-1

≤ 0,3 % obj.
Záver:
Súlad


RM (x)	0%RM	20%RM	40%RM	60%RM	80%RM	100%RM	
NO cm3/m3	0,0	16,1	32,1	48,2	64,2	80,3	
Data y_i, i:	1	0,1	15,8	32,1	48,5	64,6	80,1
	2	0,1	15,9	32,3	48,5	64,6	80,1
	3	0,1	15,9	32,3	48,6	64,5	80,2
	4						
	5						
	6						
Priemer y_{pr}	0,1	15,9	32,2	48,5	64,6	80,1	
Odhad y[^]	0	16	32	48	64	80	
y_i = A + B·x_i	A = -0,0530			B = 0,9991			

 Max. odchýlka od kalibračnej priamky: **0,35**
0,4 % R

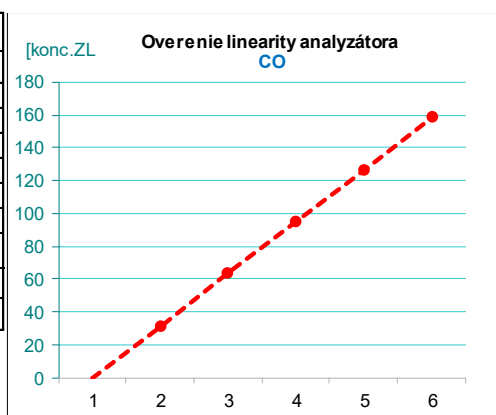
Normatívna požiadavka podľa STN ISO 11042-1

< 2,0 % R
Záver:
Súlad


RM (x)	0%RM	20%RM	40%RM	60%RM	80%RM	100%RM	
CO cm3/m3	0,0	32,0	64,0	96,1	128,1	160,1	
Data y_i, i:	1	0,1	33,1	65,5	97,3	129,4	161,5
	2	0,0	33,2	65,6	97,3	129,5	161,6
	3	0,1	33,1	65,6	97,4	129,4	161,6
	4						
	5						
	6						
Priemer y_{pr}	0,1	33,1	65,6	97,3	129,4	161,6	
Odhad y[^]	-1	31	63	95	127	158	
y_i = A + B·x_i	A = -0,5930			B = 0,9933			

 Max. odchýlka od kalibračnej priamky: **1,53**
0,8 % R

Normatívna požiadavka podľa STN ISO 11042-1

< 2,0 % R
Záver:
Súlad


Účinnosť konvertora NO₂/NO

podľa: STN ISO 11042-1

Prevádzkovateľ AMS: eustream, a.s., KS05 Lakšárska Nová Ves

Zariadenie: Plýnová turbína TuS2 (NP2), AMS-E TuS2

Typ analyzátoru: ENDA 5420

Výrobné číslo analyzátoru: WWCA7M8A

Dátum skúšky: 28.11.2023

RM (x)	0%RM	20%RM	40%RM	60%RM	80%RM	100%RM	Účinnosť	
NO₂ cm ³ /m ³			20,3	30,4	40,6	50,7		Normatívna požiadavka podľa: STN ISO 11042-1
<i>Data</i>	1	20,5						
<i>y_{NO₂}, i:</i>	2	20,8						
	3	20,8						
Priemer			20,7					
<i>Data</i>	1	1,0						
<i>y_{NO}</i> , <i>i:</i>	2	1,0						
	3	1,5						
Priemer			1,2				Min	Max
Účinnosť			96,3				0	96

Záver:
Súlad

$$Conv. Eff. (\%) = \frac{(NO_x)_u - (NO)_u}{(NO_2)_i} \times 100 \%$$

 kde *Conv. Eff. (%)* je účinnosť konvertora v percentách;

 (NO_x)_u odčítanie NO_x pri meraní plynu s obsahom NO₂;

 (NO)_u odčítanie NO pri meraní plynu s obsahom NO₂;

 (NO₂)_i koncentrácia NO₂, ktorá sa priviedla do analyzátoru.

 EL NO_x = 75 mg/m³

Príloha 1
Celková odchýlka AMS od referenčnej metódy

 podľa STN ISO 12039 (O₂), STN ISO 10849 (NO_x), STN ISO 12039 (CO), STN ISO 7935 (SO₂)

Prevádzkovateľ AMS: eustream, a.s., KS05 Lakšárska Nová Ves

Zariadenie: Plýnová turbína TuS2 (NP2), AMS-E TuS2

Typ analyzátoru PZL: ENDA 5420, v.č.WWCA7M8A

Typ analyzátoru O₂: ENDA 5420, v.č.WWCA7M8A

Dátum skúšky: 27.11.2023 až 29.11.2023

Parameter: O₂ Rozsah analyzátoru (R): 25 Jednotky: % obj.

1 - 15	1	2	3	4	5	6	7	8	9	10					
Data	SRM	15,08	14,88	14,90	14,91	14,91	14,91	14,91	14,91	14,74	14,61				
	AMS	15,09	14,91	14,94	14,95	14,95	14,95	14,95	14,95	14,77	14,66				
Rozdiel D_i		0,00	-0,03	-0,04	-0,04	-0,04	-0,04	-0,04	-0,04	-0,03	-0,05				

 Smerodajná odchýlka: S_A= S_d<S_c! S_A= **0,1** %R S_D= 0,013 S_C= 0,020

 Systematická chyba: |z|= 0,0359 |z|= **0,1** %R

Parameter: NO_x Rozsah analyzátoru (R): 100 Jednotky: cm³/m³

1 - 15	1	2	3	4	5	6	7	8	9	10					
Data	SRM	8,3	6,4	6,8	6,8	7,4	7,7	9,0	9,1	9,6	11,6				
	AMS	8,9	7,8	8,0	7,9	8,2	8,0	8,2	8,2	8,2	8,3				
Rozdiel D_i		-0,6	-1,4	-1,2	-1,1	-0,8	-0,3	0,8	1,0	1,4	3,3				

 Smerodajná odchýlka: S_A= 1,45 S_A= **1,4** %R S_D= 1,49 S_C= 0,36

 Systematická chyba: |z|= 0,1082 |z|= **0,1** %R Kritérium systematickej chyby: 0,94

Záver:

 Normatívna požiadavka podľa STN ISO 10849: S_A ≤ **5** %R **Súlad**

 Normatívna požiadavka podľa STN ISO 10849: |z| ≤ **2** %R **Súlad**
Parameter: CO Rozsah analyzátoru (R): 200 Jednotky: cm³/m³

1 - 15	1	2	3	4	5	6	7	8	9	10					
Data	SRM	5,8	3,3	3,4	3,5	4,2	4,7	5,1	5,0	3,2	2,8				
	AMS	3,1	5,5	5,5	5,7	5,0	5,4	4,8	4,9	5,2	6,1				
Rozdiel D_i		2,7	-2,2	-2,1	-2,2	-0,9	-0,6	0,3	0,1	-2,0	-3,2				

 Smerodajná odchýlka: S_A= 1,72 S_A= **0,9** %R S_D= 1,73 S_C= 0,18

 Systematická chyba: |z|= 1,0181 |z|= **0,5** %R

Príloha 1
Variabilita kalibračnej funkcie analyzátoru AMS - AST

podľa: STN EN 14181

Prevádzkovateľ AMS: eustream, a.s., KS05 Lakšárska Nová Ves
Zariadenie: Plýnová turbína TuS2 (NP2), AMS-E TuS2
Typ analyzátoru PZL: ENDA 5420, v.č.WWCA7M8A
Typ analyzátoru O₂: ENDA 5420, v.č.WWCA7M8A
Dátum skúšky: 27.11.2023 až 29.11.2023

Parameter: O₂ Priemerná hodnota: 14,9 Jednotky: % obj.

1 - 15			1	2	3	4	5	6	7	8	9	10
Data	SRM	y _i	15,1	14,9	14,9	14,9	14,9	14,9	14,9	14,9	14,7	14,6
	AMS	x _i	15,1	14,9	14,9	15,0	15,0	15,0	14,9	15,0	14,8	14,7
Rozdiel		D _i	0,0	0,0	0,0	0,0	0,0	0,0	0,0	0,0	0,0	0,0
		(D _i - D _{avg}) ²	0,0	0,0	0,0	0,0	0,0	0,0	0,0	0,0	0,0	0,0

Výpočet:

S_D =	0,01
 D_{avg} =	0,0
σ₀ =	0,8
l_(95%) =	10
k_v =	0,959


 Hodnotiace kritériá: **1,5*σ₀k_v**= 1,092 **t_{0,95(N-1)}**= 1,83

 Vyhodnotenie variability AMS podľa kritéria : S_D <= 1,5xS₀K_v
Súlad

 Kalibrácia pre |D| <= t_{0,95(N-1)} x S_D/ SQRT(N) + σ₀= 0,766

Súlad

Platnosť kalibračného rozsahu od 0 až 16,9 % obj.

odľahlá hodnota
dolná č.
horná č. 

Parameter: NO_x Emisný limit: 75 Jednotky: mg/m³_{NR} O_{2ref} = 15 % obj.

1 - 15			1	2	3	4	5	6	7	8	9	10
Data	SRM	y _i	17,3	12,9	13,7	13,8	15,0	15,5	18,2	18,5	18,8	22,3
	AMS	x _i	18,6	15,8	16,2	16,0	16,6	16,3	16,7	16,6	16,1	16,1
Rozdiel		D _i	-1,3	-3,0	-2,5	-2,2	-1,7	-0,8	1,6	1,8	2,7	6,2
		(D _i - D _{avg}) ²	1,8	9,4	6,8	5,3	3,0	0,8	2,3	3,1	6,6	37,5

Výpočet:

S_D =	2,92
 D_{avg} =	0,1
σ₀ =	7,7
l_(95%) =	20
K_v =	0,959

 Hodnotiace kritériá: **1,5*σ₀k_v**= 11,01 **t_{0,95(N-1)}**= 1,83

 Vyhodnotenie variability AMS podľa kritéria : S_D <= 1,5xS₀K_v
Súlad

 Kalibrácia pre |D| <= t_{0,95(N-1)} x S_D/ SQRT(N) + σ₀= 9,345

Súlad

 Platnosť kalibračného rozsahu od 0 až 57,6 mg/m³

odľahlá hodnota
dolná nie
horná nie

Parameter: CO Emisný limit: 100 Jednotky: mg/m³_{NR} O_{2ref} = 15 % obj.

1 - 15			1	2	3	4	5	6	7	8	9	10
Data	SRM	y _i	7,3	4,0	4,2	4,3	5,1	5,8	6,3	6,1	3,9	3,3
	AMS	x _i	3,9	6,8	6,8	7,1	6,2	6,6	5,9	6,1	6,3	7,2
Rozdiel		D _i	3,4	-2,8	-2,7	-2,8	-1,1	-0,8	0,3	0,1	-2,4	-3,9
		(D _i - D _{avg}) ²	21,7	2,2	2,0	2,3	0,0	0,2	2,6	1,8	1,3	6,8

Výpočet:

S_D =	2,14
 D_{avg} =	1,3
σ₀ =	5,1
l_(95%) =	10
k_v =	0,959

 Hodnotiace kritériá: **1,5*σ₀k_v**= 7,339 **t_{0,95(N-1)}**= 1,83

 Vyhodnotenie variability AMS podľa kritéria : S_D <= 1,5xS₀K_v
Súlad

 Kalibrácia pre |D| <= t_{0,95(N-1)} x S_D/ SQRT(N) + σ₀= 6,34

Súlad

 Platnosť kalibračného rozsahu od 0 až 56,1 mg/m³

odľahlá hodnota
dolná nie
horná nie

Ing. Martin Gorás
Osoba zodpovedná za technickú stránku merania
(vedúci technik) podľa § 58 ods. 7 písm. d) bodu 2
zákona č. 146/2023 Z.z. o ochrane ovzdušia

Ing. Miroslav Čarnický
Štatutárny zástupca oprávnenej osoby podľa
§ 58 ods. 7 písm. d) bodu 1 zákona 146/2023 Z.z.
o ochrane ovzdušia.

KALIBRAČNÝ CERTIFIKÁT č.: 03/212/2023

Oprávnená osoba:

Meno oprávnenej osoby: EnviroTeam Slovakia, s.r.o., Košice, IČO: 35 957 239
Sídlo: Kukučínova 23, 040 01 Košice

Druh kalibrácie: Oprávnená kalibrácia podľa písm. b) bodu 1 prílohy č. 9 zákona č. 146/2023 Z.z. o ochrane ovzdušia.

Objednávateľ kalibrácie: eustream, a.s., IČO: 35 910 712

Adresa objednávateľa: Votrubova 11/A, 821 09 Bratislava
Číslo objednávky: 1310032953 zo dňa 8.8.2023
Zodpovedný pracovník: Vladimír Knoll, technik elektrozariadení
KS
Telefón /Fax: +421 905 237 730

Meradlo: **AMS-E TuS1 (NP1) (analyzátor CO, NO, O₂)**

Výrobca: HORIBA Ltd. Dátum prevzatia meradla: 27.-28.11.2023
Typ meradla: ENDA 5420 Dátum vykonania kalibrácie: 28.11.2023
Výrobné číslo: UEK21GAE Miesto výkonu kalibrácie: Kompresorová stanica Lakšárska Nová Ves, 908 76 Lakšárska Nová Ves, Plynová turbína TuS1

Merací rozsah: CO (0 až 200) cm³/m³
NO (0 až 300) cm³/m³
O₂ (0 až 25) % obj.

Podmienky okolia:

teplota prostredia: (21 ± 2) °C
atmosférický tlak: (99,9 ± 0,1) kPa
vlhkosť vzduchu: (56 ± 2) % rel.

Nadväznosť kalibrácie:

- Certifikovaný referenčný materiál Messer, metrologicky nadviazaný, č. fľaše 51863411, Kalibračný certifikát č. 20215428, Hodnoty zložiek CO (160,1 cm³/m³ ± 2 % rel.), NO (80,3 cm³/m³ ± 2 % rel.).
- Certifikovaný referenčný materiál SIAD, metrologicky nadviazaný, č. fľaše 33605, Kalibračný list č. 2022/46/33605, Hodnota zložky O₂ (19,92 % obj ± 2 % rel.).
- Delička plynov Horiba, typ SGD-SC5L-2, výrobné č. D000K6LU.

Postup kalibrácie:

Kalibrácia AMS-E sa vykonala pomocou certifikovaného kalibračného plynu privedeného do analyzátoru. Uvedené koncentrácie sa pripravili riedením certifikovaného kalibračného plynu. Riedenie sa vykonalo nulovým plynom (dusíkom) pomocou zmiešavacej stanice plynov HORIBA SGD-SC-5L.

Tento kalibračný certifikát dokumentuje nadväznosť na národné etalóny realizujúce meracie jednotky v súlade s Medzinárodnou sústavou jednotiek SI.

Výsledky kalibrácie sa týkajú len predmetu kalibrácie.

Kalibračný certifikát môže byť bez písomného súhlasu kalibračného laboratória reprodukován iba ako celok.

Výsledok kalibrácie:

Parameter	Výsledok kalibrácie		U [%]
	predpis	Tvar kalibračnej funkcie	
kalibračná funkcia NO	STN ISO 11095	$y = 0,5009 + 0,998.x$	3,0
kalibračná funkcia CO	STN ISO 11095	$y = 0,318 + 1,0038.x$	3,0
kalibračná funkcia O ₂	STN ISO 11095	$y = 0,0172 + 1,0044.x$	2,5

U - rozšírená neistota bola určená s koeficientom rozšírenia $k = 2$ (s pravdepodobnosťou 95 %). Štandardná neistota merania bola určená v súlade s EA-4/02 M:2022.

y – odhadovaná hodnota [cm³/m³ resp. % obj.], x – hodnota meraná analyzátorom [cm³/m³ resp. % obj.]

Poučenie o platnosti vyhlásenia o súlade/nesúlade:

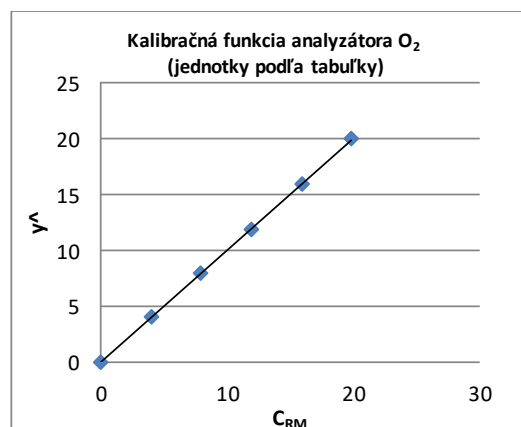
Kalibračný certifikát, výsledky kalibrácie a názor o súlade/nesúlade objektu oprávnenej kalibrácie s určenými požiadavkami nie sú súhlasom, ktorý je vydávaný orgánom štátnej správy ochrany ovzdušia podľa všeobecne záväzných právnych predpisov a ani nezakladajú nárok na vydanie súhlasu.

Zistené hodnoty:
Zistenie kalibračnej funkcie analyzátoru: Jednotky: % obj.

RM (x)	0%RM	20%RM	40%RM	60%RM	80%RM	100%RM	
O ₂ [% obj.]	0,000	3,984	7,968	11,952	15,936	19,920	
Data y _i , i:	1	0,01	3,98	7,91	11,80	15,80	19,90
	2	0,01	3,98	7,92	11,80	15,80	19,89
	3	0,00	3,96	7,92	11,80	15,81	19,90
	4						
	5						
	6						
Priemer y _{pr}	0,01	3,97	7,92	11,80	15,80	19,90	
Odhad y [^]	0,02	4,01	7,97	11,87	15,89	20,00	
y _i = A + B.x _i	A = 0,0172			B = 1,0044			

Rozšírená neistota U [%]: 2,5

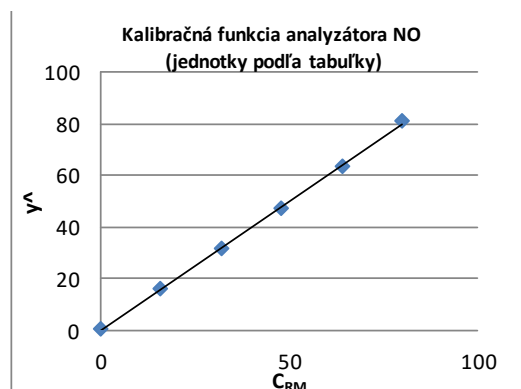
Koeficient korelácie r = 1


Zistenie kalibračnej funkcie analyzátoru: Jednotky: cm³/m³

RM (x)	0%RM	20%RM	40%RM	60%RM	80%RM	100%RM	
NO cm ³ /m ³	0	16	32	48	64	80	
Data y _i , i:	1	0	16	31	47	64	81
	2	0	16	31	47	64	80
	3	0	16	31	47	64	81
	4						
	5						
	6						
Priemer y _{pr}	0	16	31	47	64	81	
Odhad y [^]	1	16	31	47	64	81	
y _i = A + B.x _i	A = 0,5009			B = 0,9980			

Rozšírená neistota U [%]: 3

Koeficient korelácie r = 0,9998



Tento kalibračný certifikát dokumentuje nadväznosť na národné etalóny realizujúce meracie jednotky v súlade s Medzinárodnou sústavou jednotiek SI.

Výsledky kalibrácie sa týkajú len predmetu kalibrácie.

Kalibračný certifikát môže byť bez písomného súhlasu kalibračného laboratória reprodukován iba ako celok.

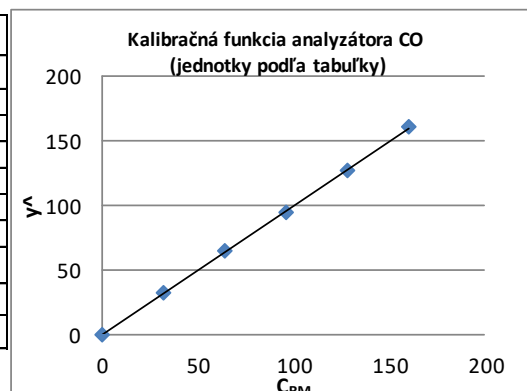
Zistenie kalibračnej funkcie analyzátora:

 Jednotky: cm³/m³

RM (x)	0%RM	20%RM	40%RM	60%RM	80%RM	100%RM
CO cm ³ /m ³	0	32	64	96	128	160
Data <i>y_i, i:</i>	1	0	32	64	94	126
	2	0	32	64	94	126
	3	0	32	64	94	127
	4					
	5					
	6					
Priemer y_{pr}	0	32	64	94	126	161
Odhad y[^]	0	33	64	94	127	162
y_i = A + B.x_i	A = 0,3180			B = 1,0038		

Rozšírená neistota U [%]: 3

Koeficient korelácie r = 0,9998



Kalibráciu vykonal: Ing. Martin Gorás, osoba zodpovedná za oprávnenú kalibráciu (Osvedčenie č. 34806/2021 zo dňa 29.6.2021) podľa § 58 ods. 7 písm. d) bodu 2 zákona č. 146/2023 Z.z. o ochrane ovzdušia.

Kalibračný certifikát schválil : Ing. Miroslav Čarnický, štatutárny zástupca oprávnenej osoby podľa § 58 ods. 7 písm. d) bodu 1 zákona 146/2023 Z.z. o ochrane ovzdušia.

Dátum: 23.01.2024

Tento kalibračný certifikát dokumentuje nadväznosť na národné etalóny realizujúce meracie jednotky v súlade s Medzinárodnou sústavou jednotiek SI.

Výsledky kalibrácie sa týkajú len predmetu kalibrácie.

Kalibračný certifikát môže byť bez písomného súhlasu kalibračného laboratória reprodukován iba ako celok.

KALIBRAČNÝ CERTIFIKÁT č.: 03/213/2023**Oprávnená osoba:**

Meno oprávnenej osoby: EnviroTeam Slovakia, s.r.o., Košice, IČO: 35 957 239
Sídlo: Kukučínova 23, 040 01 Košice

Druh kalibrácie: Oprávnená kalibrácia podľa písm. b) bodu 1 prílohy č. 9 zákona č. 146/2023 Z.z. o ochrane ovzdušia.

Objednávateľ kalibrácie: eustream, a.s., IČO: 35 910 712

Adresa objednávateľa: Votrubova 11/A, 821 09 Bratislava
Číslo objednávky: 1310032953 zo dňa 8.8.2023
Zodpovedný pracovník: Vladimír Knoll, technik elektrozariadení
KS
Telefón /Fax: +421 905 237 730

Meradlo: **AMS-E TuS2 (analyzátor CO, NO, O₂)**

Výrobca: HORIBA Ltd. Dátum prevzatia meradla: 28.11.2023
Typ meradla: ENDA 5420 Dátum vykonania kalibrácie: 28.11.2023
Výrobné číslo: UEK21GAE Miesto výkonu kalibrácie: Kompresorová stanica Lakšárska Nová Ves, 908 76 Lakšárska Nová Ves, Plynová turbína TuS1

Merací rozsah: CO (0 až 200) cm³/m³
NO (0 až 300) cm³/m³
O₂ (0 až 25) % obj.

Podmienky okolia:

teplota prostredia: (21 ± 2) °C
atmosférický tlak: (99,9 ± 0,1) kPa
vlhkosť vzduchu: (56 ± 2) % rel.

Nadväznosť kalibrácie:

1. Certifikovaný referenčný materiál Messer, metrologicky nadviazaný, č. fľaše 51863411, Kalibračný certifikát č. 20215428, Hodnoty zložiek CO (160,1 cm³/m³ ± 2 % rel.), NO (80,3 cm³/m³ ± 2 % rel.).
2. Certifikovaný referenčný materiál SIAD, metrologicky nadviazaný, č. fľaše 33605, Kalibračný list č. 2022/46/33605, Hodnota zložky O₂ (19,92 % obj ± 2 % rel.).
3. Delička plynov Horiba, typ SGD-SC5L-2, výrobné č. D000K6LU.

Postup kalibrácie:

Kalibrácia AMS-E sa vykonala pomocou certifikovaného kalibračného plynu privedeného do analyzátoru. Uvedené koncentrácie sa pripravili riedením certifikovaného kalibračného plynu. Riedenie sa vykonalo nulovým plynom (dusíkom) pomocou zmiešavacej stanice plynov HORIBA SGD-SC-5L.

Tento kalibračný certifikát dokumentuje nadväznosť na národné etalóny realizujúce meracie jednotky v súlade s Medzinárodnou sústavou jednotiek SI.

Výsledky kalibrácie sa týkajú len predmetu kalibrácie.

Kalibračný certifikát môže byť bez písomného súhlasu kalibračného laboratória reprodukován iba ako celok.

Výsledok kalibrácie:

Parameter	Výsledok kalibrácie		U [%]
	predpis	Tvar kalibračnej funkcie	
kalibračná funkcia NO	STN ISO 11095	$y = -0,0528 + 0,9966.x$	3,0
kalibračná funkcia CO	STN ISO 11095	$y = -0,593 + 0,9933.x$	3,0
kalibračná funkcia O ₂	STN ISO 11095	$y = 0,0062 + 0,9957.x$	2,5

U - rozšírená neistota bola určená s koeficientom rozšírenia $k = 2$ (s pravdepodobnosťou 95 %). Štandardná neistota merania bola určená v súlade s EA-4/02 M:2022.

y – odhadovaná hodnota [cm³/m³ resp. % obj.], x – hodnota meraná analyzátorom [cm³/m³ resp. % obj.]

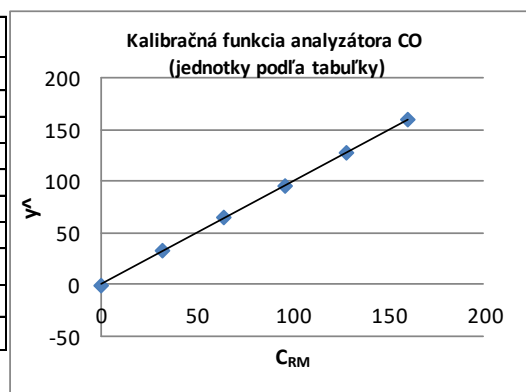
Poučenie o platnosti vyhlásenia o súlade/nesúlade:

Kalibračný certifikát, výsledky kalibrácie a názor o súlade/nesúlade objektu oprávnenej kalibrácie s určenými požiadavkami nie sú súhlasom, ktorý je vydávaný orgánom štátnej správy ochrany ovzdušia podľa všeobecne záväzných právnych predpisov a ani nezakladajú nárok na vydanie súhlasu.

Zistené hodnoty:
Zistenie kalibračnej funkcie analyzátoru:

 Jednotky: cm³/m³

RM (x)	0%RM	20%RM	40%RM	60%RM	80%RM	100%RM
CO cm ³ /m ³	0	32	64	96	128	160
Data y_i, i:	1	0	33	66	97	129
	2	0	33	66	97	130
	3	0	33	66	97	129
	4					
	5					
	6					
Priemer y_{pr}	0	33	66	97	129	162
Odhad y[^]	-1	32	65	96	128	160
y_i = A + B.x_i	A = -0,5930			B = 0,9933		



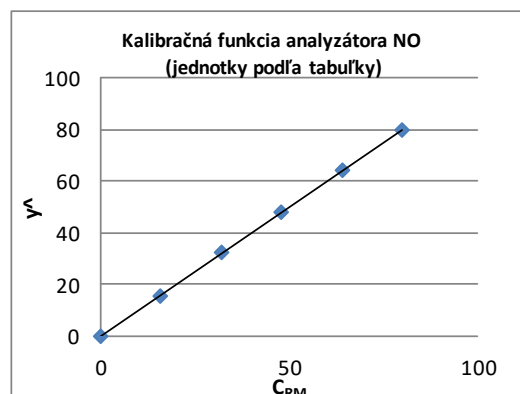
Rozšírená neistota U [%]: 3

Koeficient korelácie r = 1,0000

Zistenie kalibračnej funkcie analyzátoru:

 Jednotky: cm³/m³

RM (x)	0%RM	20%RM	40%RM	60%RM	80%RM	100%RM
NO cm ³ /m ³	0	16	32	48	64	80
Data y_i, i:	1	0	16	32	49	65
	2	0	16	32	49	65
	3	0	16	32	49	65
	4					
	5					
	6					
Priemer y_{pr}	0	16	32	49	65	80
Odhad y[^]	0	16	32	48	64	80
y_i = A + B.x_i	A = -0,0528			B = 0,9966		



Rozšírená neistota U [%]: 3

Koeficient korelácie r = 1

Tento kalibračný certifikát dokumentuje nadväznosť na národné etalóny realizujúce meracie jednotky v súlade s Medzinárodnou sústavou jednotiek SI.

Výsledky kalibrácie sa týkajú len predmetu kalibrácie.

Kalibračný certifikát môže byť bez písomného súhlasu kalibračného laboratória reprodukován iba ako celok.

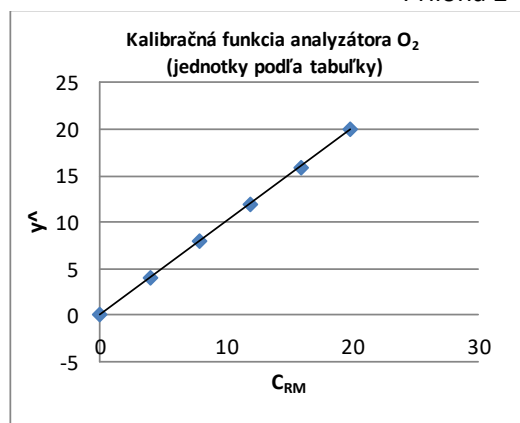
Zistenie kalibračnej funkcie analyzátora:

Jednotky: % obj.

RM (x)	0%RM	20%RM	40%RM	60%RM	80%RM	100%RM	
O₂ [% obj.]	0,000	3,984	7,968	11,952	15,936	19,920	
Data y_i, i:	1	-0,01	4,01	7,99	11,97	15,99	19,99
	2	-0,02	4,02	8,00	11,97	16,01	20,01
	3	-0,02	4,02	8,00	11,99	16,01	20,01
	4						
	5						
	6						
Priemer y_{pr}	-0,02	4,02	8,00	11,98	16,00	20,00	
Odhad y[^]	-0,01	4,01	7,97	11,93	15,94	19,92	
y_i = A + B·x_i	A = 0,0062			B = 0,9957			

Rozšírená neistota U [%]: 2,5

Koeficient korelácie r = 1



Kalibráciu vykonal: Ing. Martin Gorás, osoba zodpovedná za oprávnenú kalibráciu (Osvedčenie č. 34806/2021 zo dňa 29.6.2021) podľa § 58 ods. 7 písm. d) bodu 2 zákona č. 146/2023 Z.z. o ochrane ovzdušia.


Kalibračný certifikát schválil : Ing. Miroslav Čarnický, štatutárny zástupca oprávnenej osoby podľa § 58 ods. 7 písm. d) bodu 1 zákona 146/2023 Z.z. o ochrane ovzdušia.

Dátum: 23.01.2024

Tento kalibračný certifikát dokumentuje nadväznosť na národné etalóny realizujúce meracie jednotky v súlade s Medzinárodnou sústavou jednotiek SI.

Výsledky kalibrácie sa týkajú len predmetu kalibrácie.

Kalibračný certifikát môže byť bez písomného súhlasu kalibračného laboratória reprodukován iba ako celok.

 ETS EnviroTeam Slovakia	Druh dokumentu:	Formulár	Vydanie:	1
	Označenie dokumentu:	T-22-25/17	Revízia:	6
	Názov dokumentu:	Plán inšpekcie zhody	Počet strán:	4
	Skartačný znak:	A	Číslo strany:	1

PLÁN INŠPEKCIE ZHODY

1. ÚČASTNÍK KONANIA (objednávateľ, prevádzkovateľ)

Názov: eustream, a.s.	Sídlo: Votrubova 11/A, 821 09 Bratislava
IČO: 35 910 712	Email: vladimir.knoll@eustream.sk
VAR PCZ: 1460254 (TuS1), 1460255 (TuS2)	
Štatutárny zástupca: Mgr. Andrej Lendvay, člen dozornej rady	Zodpovedný pracovník: Knoll Vladimír – technik elektrozar.
EnviroTeam Slovakia s.r.o.	Zodpovedná osoba (ZO): Ing. Martin Gorás

2. IDENTIFIKÁCIA OBJEKTU A PREDMETU INŠPEKCIE názov zdroja a/alebo zariadenia, názov AMS, umiestnenie zdroja/zariadenia

Členenie zdroja znečisťovania (ZZOv) a predmetu inšpekcie zhody:

- Kompresorová stanica KS5 Lakšárska Nová Ves:
1. plynová turbína TúS1, 62,87 MW (AMS-E TuS1)
 2. plynová turbína TúS2, 62,87 MW (AMS-E TuS2)

Kategória ZZOv: 1.1.1

3.1 ÚČEL / DRUH INŠPEKCIE ZHODY

Úplná oprávnená inšpekcia zhody a integrálna oprávnená kalibrácia a oprávnená skúška automatizovaného meracieho systému emisií a súvisiacich stavových a referenčných veličín podľa § 14 ods. 2 písm. g) a § 14 ods. 3 vyhlášky MŽP SR č. 249/2023 Z.z

Periodická oprávnená inšpekcia zhody a integrálna oprávnená kalibrácia a oprávnená skúška automatizovaného meracieho systému emisií a súvisiacich stavových a referenčných veličín podľa § 14 ods. 4 a 5 vyhlášky MŽP SR č. 249/2023 Z.z

Posudzovanie zhody - splnenia požiadaviek určených právnym a technickým predpisom bude vykonané na základe výsledkov skúšok a kalibrácii vykonaných skúšobným a kalibračným laboratóriom EnviroTeam Slovakia s.r.o. Košice. Tieto činnosti budú vykonané ako interná subdodávka pre inšpekčný orgán EnviroTeam Slovakia s.r.o. Košice, pričom úplné výsledky budú uvedené v prílohách správy o inšpekcii zhody.

3.2 PLÁNOVANÝ TERMÍN INŠPEKCIE ZHODY: 27. – 29.11.2023

3.3 PERSONÁL: Inšpektor a vedúci technik: ZO podľa bodu 1

Technik zodpovedný za odber pre analytické stanovenie: ---

Merací technici: Vladimír Hudák

3.4 OBHLIADKA MIESTA INŠPEKCIE ZHODY


Realizácia obhliadky: áno/ nie	Dátum obhliadky:	-	ZO:	podľa bodu1
Odôvodnenie neuskutočnenia obhliadky:	opakované meranie (kontrola) na zariadeniach bez vykonaných zmien			
Závery obhliadky (emisno-technologický charakter, očakávané emisie, vzťahové a referenčné veličiny atď.)	24 h/deň, 7 dní/týždeň, výkonovo podľa prepravných nárokov na tranzitnú sústavu, emisne viacrežimová (palivo zemný plyn naftový, regulácia výkonu zmenou spaľovacích podmienok v horákoch), kontinuálne emisne ustálená			

3.5 PREDLOŽENÁ DOKUMENTÁCIA (rozhodnutie orgánu ochrany ovzdušia, STTPaTOO, prevádzkový predpis, apod.)

STTPaTOO Kompresorová stanica slúžiaca na prepravu zemného plynu cez prepravnú sústavu eustream a.s., Plynové turníny TUS-1 a TUS-2, 1/STPP a TOO/2022, 10.2.2022

Rozhodnutie SIŽP Bratislava č. 5821/37/2022-14257/2022/371580617/Z6 zo dňa 28.4.2022 v znení neskorších zmien a doplnení.

4.1 POPIS TECHNOLÓGIE A PREDMETU INŠPEKCIE ZHODY (princíp technológie, spôsob odvodu odpadového plynu - OP a odlučovania ZL, popis AMS, merané zložky)

 ETS EnviroTeam Slovakia	Druh dokumentu:	Formulár	Vydanie:	1
	Označenie dokumentu:	T-22-25/17	Revízia:	6
	Názov dokumentu:	Plán inšpekcie zhody	Počet strán:	4
	Skartačný znak:	A	Číslo strany:	2

Prevádzka technologického zariadenia – TK a súvisiacich zariadení bude bezobslužná, plne automatická, riadená a monitorovaná riadiacim systémom jednotky (UCS1) v závislosti od požadovaných prepravovaných podmienok tranzitnej sústavy, s možnosťou diaľkového ovládania v dvoch nadradených úrovniach - obsluhou z veĺína KS05, alebo centrálného dispečingu tranzitnej sústavy. Súčasťou riadiaceho systému, ktorý je v rozsahu dodávky TK jednotky je aj príslušná kabeláž, riadiaci panel, komunikačné rozhranie a prvky MaR. Hlavnou časťou technologického celku sú dva odstredivé kompresory (CC) zemného plynu (ZP), ktoré je možné prevádzkovať podľa potreby paralelne alebo sériovo. Ich úlohou je zvýšenie tlaku príslušného objemu ZP na požadovanú hodnotu. Ide o radiálne odstredivé kompresory, kde k zvýšeniu tlaku dochádza na princípe premeny mechanickej energie na tlakovú zmenou rýchlosti prúdenia plynu v kompresore. Znižovanie emisií, resp. ich udržiavanie na prípustných hodnotách je zabezpečované tzv. suchou cestou (Dry Low Emissions – DLE) – v princípe spaľovanie chudobnej zmesi vzduchu a zemného plynu s prebytkom vzduchu, pričom zmes je kvôli dosiahnutiu maximálnej homogénnosti spaľovania „dokonale“ premiešaná. Zároveň je teplota v jednotlivých horákových komorách udržiavaná na čo najnižšej možnej úrovni (kedy je možné udržať emisie NO_x na požadovanej úrovni) a konštrukciou horákových komôr je dosiahnuté tiež čo najrovnomernejšie rozloženie teploty v komore, čo zabezpečuje minimalizovanie tvorby nehomogénnych zón horenia.

Uvedený spôsob spaľovania a z toho vyplývajúce emisie znečisťujúcich látok dodržiavajúce hodnoty emisných limitov sú zabezpečené a garantované v rozsahu prevádzkových podmienok 70 % až 100 % nominálneho výkonu jednotky.

Za účelom monitorovania emisií vybraných ZL a referenčných veličín je v komíne plynovej turbíny nainštalovaný kontinuálny merací systém.

Na kontinuálne meranie objemovej koncentrácie kyslíka, koncentrácie oxidov dusíka a oxidu uhoľnatého je použitý odberový merací systém HORIBA ENDA 5420 (pre turbíny TuS1 a TuS2) s úpravou vzorky (vychladenie a vysušenie). Meranie koncentrácie kyslíka je založené na paramagnetickom princípe, plyných znečisťujúcich látok NO_x ako NO₂ na chemiluminiscenčnom / NDIR princípe a meranie koncentrácie CO na absorpcii v infračervenej oblasti spektra (NDIR).

Objemový prietok spalín sa zisťuje výpočtom na základe kontinuálneho merania objemového prietoku spaľovaného zemného plynu v m³/h, s použitím spaľovacích rovníc a priemerného ročného zloženia zemného plynu.

Stavové veličiny (teplota, tlak a vlhkosť odpadového plynu) nie sú merané, pretože nie sú potrebné na vyjadrenie hodnoty emisnej veličiny a zistenia vypusteného množstva emisie.


Referenčná veličina – objemová koncentrácia kyslíka je kontinuálne monitorovaná súčasne s PZL (kap. 2.1).

4.2 PREVÁDZKOVÉ PODMIENKY (zmennosť prevádzky, ustálenosť prevádzky pre paralelné meranie, možnosti prevádzkovania pre dosiahnutie čo najväčšej koncentračnej zmeny meraných zložiek zmenou výrobnnej kapacity technológie, počet dní)

- prevádzkovať každú plynovú turbínu v rámci troch meracích dní pri troch rôznych výkonových úrovniach v rozsahu (70 až 100) % menovitého výkonu pre zabezpečenie čo najväčšieho rozptylu meraných hodnôt

5.1 POUŽITÉ METÓDY A METODIKY A ROZSAH POŽIADAVIEK

Inšpekcia zhody		
AMS	Metódy inšpekcie zhody	Označenie metodiky
AMS-E	posudzovanie zhody s právnymi požiadavkami podľa prílohy č. 5 vyhlášky MŽP SR č. 249/2023 Z.z. o monitorovaní emisií zo stacionárnych zdrojov znečisťovania ovzdušia a kvality ovzdušia v ich okolí	§ 14 vyhlášky MŽP SR č. 249/2023 Z.z (SOP-07-P)
AMS-E	posudzovanie zhody na umiestnenie, čistotu, odberový systém, dokumentáciu a záznamy, spoľahlivosť, vyhodnocovanie platnosti validovaného kalibračného rozsahu, QAL3	STN EN 14181 (SOP-07-T)
AMS-E	posudzovanie a inšpekcia zhody dokumentácie, inštalovania, prevádzky, vyhodnocovania a protokolovania výsledkov AMS-E s požiadavkami právnych predpisov, povolení orgánov štátnej správy na účely úradných konaní	všeobecné a špecifické metódy uvedené v časti pre „Skúšanie a Kalibráciu“ (SOP-07-T)
Skúšanie		
AMS/ZL	Metódy merania / odberu	Označenie metodiky
AMS (Qv)	nepriama metóda (výpočet z množstva spáleného zemného plynu)	STN ISO 14164, STN EN ISO 16911-2, STN ISO 11042-2 (SOP-07-T)
AMS (PZL)	kalibrácia; validácia; skúšobné metódy; zisťovanie pracovných	NO _x : STN ISO 10849, STN EN

 ETS EnviroTeam Slovakia	Druh dokumentu:	Formulár	Vydanie:	1
	Označenie dokumentu:	T-22-25/17	Revízia:	6
	Názov dokumentu:	Plán inšpekcie zhody	Počet strán:	4
	Skartačný znak:	A	Číslo strany:	3

	charakteristik;	14792, STN EN 11042-2, O ₂ /CO/CO ₂ : STN ISO 12039, všeobecné metódy: STN EN 15267-3; STN EN 14181; (SOP-07-T)
CO, NO _x	nedisperzívna infračervená spektrometria (NDIR)	STN EN 15058, STN ISO 10849 (SOP-01)
NO _x	chemiluminiscencia (CL)	STN EN 14792 (SOP-01)
O ₂	paramagnetizmus	STN EN 14789 (SOP-01)
odber vzoriek	neizokinetický odber; kvantifikácia; kalibrácia; validácia; postup skúšania prenosných P-AMS	STN EN 15259 (SOP-01)
rýchlosť plynu, objemový prietok plynu	výpočet z paliva	STN EN ISO 16911-1 (SOP-06)
Kalibrácia		
AMS/ZL	Metódy kalibrácie	Označenie metodiky
PZL	Certifikovanými nadviazanými kalibračnými plynmi alebo roztokmi	STN ISO 11095 (SOP-07-T)

5.2 ROZSAH MERANIA(SKÚŠOK) A POČET JEDNOTLIVÝCH MERANÍ

ZZOv / zariadenie / výdych	Znečisťujúce látky		Počet / perióda merania	
	analýzátor (P)	manuálne (M)	P	M
Plynová turbína TuS1	CO, NO _x , O ₂	-	15/60	-
Plynová turbína TuS2	CO, NO _x , O ₂	-	5/60	-

5.3 MIESTA A ÚSEKY MERANIA (identifikácia meracích miest – MM) podľa kap. 2

MM (pôvodné, nadstavce, rozmer m, počet prírub -, úseky pred -, za - m)

ZZOv / zariadenie / výdych	Príruby / Mer. otvor	Priemer / rozmer potrubia	Úseky potrubia	
	A / N / ks	[m]	Pred MM [m]	Za MM [m]
Plynová turbína TuS1	A / 4	bez zmien	bez zmien	bez zmien
Plynová turbína TuS2	A / 4	bez zmien	bez zmien	bez zmien

5.4 ODCHÝLKY OD NORIEM / METODÍK (napr. menší počet meraní, minimálny rozmer odberovej hubice, nedodržanie minimálneho času odberu vzorky ap.)

Norma / Metodika	Popis odchýlky
	bez odchýlok

6. CELKOVÁ NEISTOTA RESP. POSÚDENIE ZDROJOV VÝRAZNÝCH PRÍSPEVKOV NEISTÔT PRI SKÚŠKACH:


U_{ZL} = (6 až 8) %, U_{O₂} = 0,7 % obj.

7. PRÍPRAVNÉ PRÁCE (výber MM, dodanie a osadenie prírub, plošiny, rebríky, prístrešky, osvetlenie, zdroje energií, vstup do prevádzky, školenia BOZP, kontaktné osoby, zabezpečenie sledovania parametrov zariadenia...) – povinnosti prevádzkovateľa

- zabezpečenie prípravy AMS pre inšpekciu zhody
- zabezpečenie výstupných prvotných záznamov AMS
- kontrola zariadení a MM
- dostatok produkcie a kalibračných plynov na dobu skúšania/kalibrácie
- zabezpečenie prístupu k zariadeniam a kvalifikovanej obsluhy

8. OSOBITNÉ PODMIENKY: (požiadavky účastníka, resp. dotknutých orgánov štátnej správy – OÚŽP, SIŽP)

Bez osobitných podmienok.

 ETS EnviroTeam Slovakia	Druh dokumentu:	Formulár	Vydanie:	1
	Označenie dokumentu:	T-22-25/17	Revízia:	6
	Názov dokumentu:	Plán inšpekcie zhody	Počet strán:	4
	Skartačný znak:	A	Číslo strany:	4

9. SPRÁVA O INŠPEKCII ZHODY:

Náležitosti :

- správa o oprávnenej inšpekcii zhody: podľa § 9 a prílohy č. 2 vyhlášky MŽP SR č. 299/2023 Z.z., a prílohy F STN EN 15259, ktorej súčasťou bude správa, v ktorej bude opis a výsledky integrálne vykonaných skúšok a kalibrácií

Počet výtlačkov správy: 4 + PDF

V Košiciach, dňa 24.11.2023



.....
 podpis inšpektora a vedúceho technika

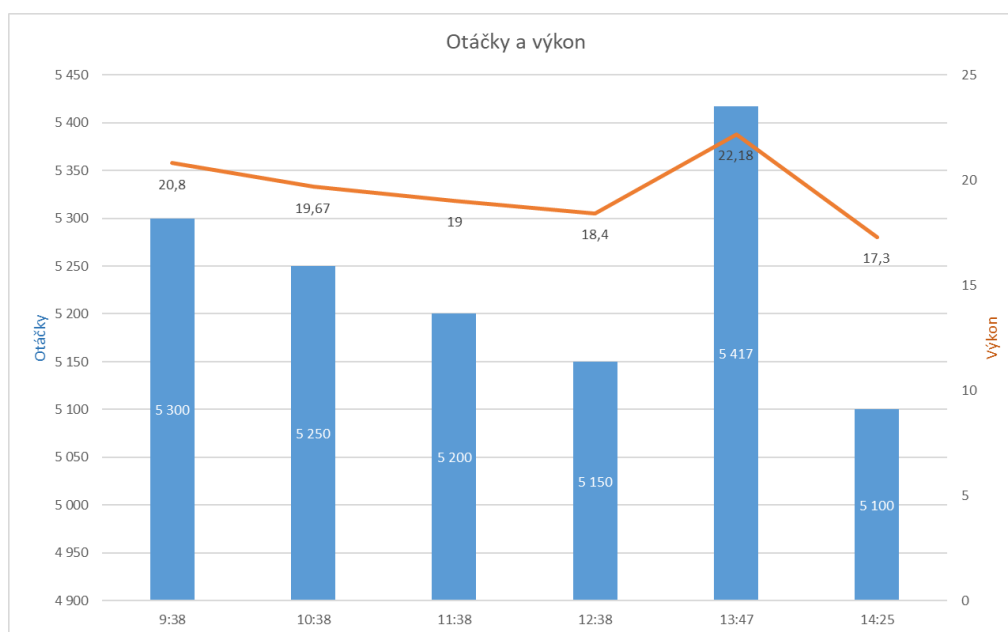


.....
 podpis zodpovedného zástupcu
 prevádzkovateľa

Kópia Prevádzkových záznamov

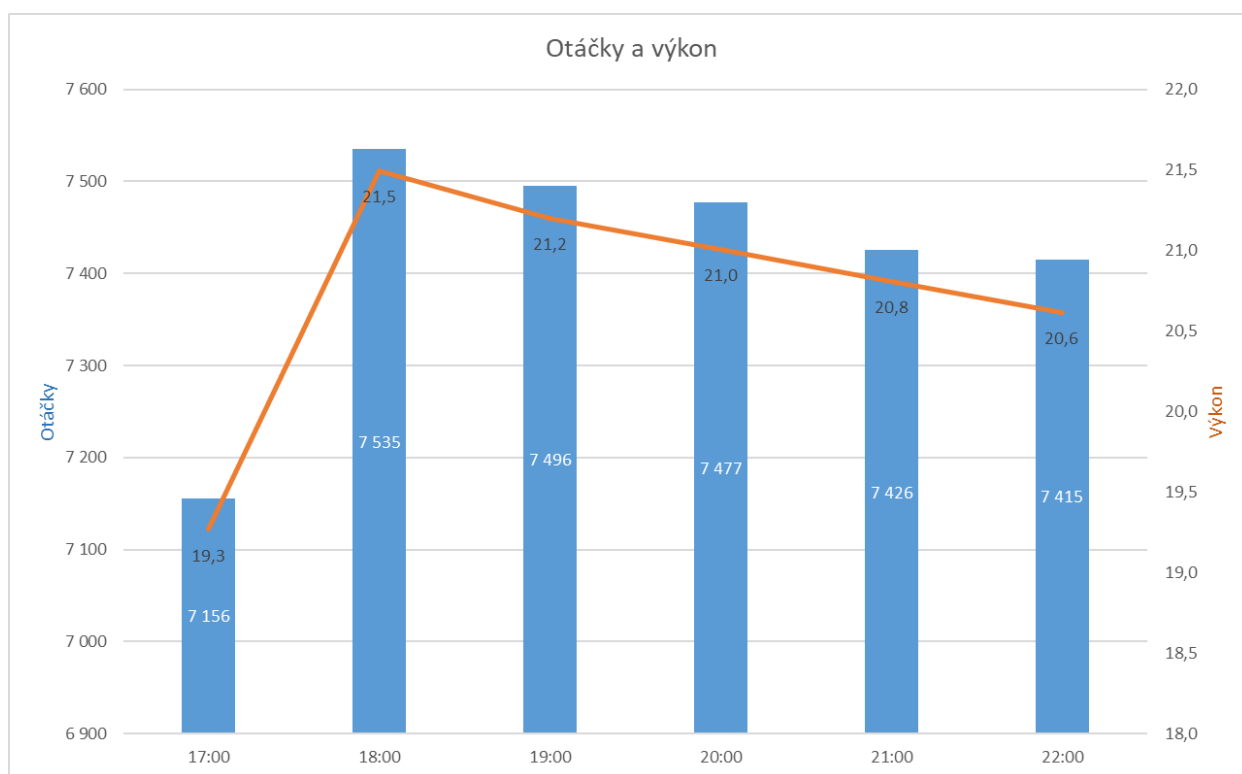
TuS2

Čas	Otáčky	Výkon (MW)
9:38	5 300	20,8
10:38	5 250	19,67
11:38	5 200	19
12:38	5 150	18,4
13:47	5 417	22,18
14:25	5 100	17,3



TuS1

Čas	Otáčky	Výkon (MW)
17:00	7 156	19,3
18:00	7 535	21,5
19:00	7 496	21,2
20:00	7 477	21,0
21:00	7 426	20,8
22:00	7 415	20,6
23:00	7 371	20,4
0:00	7 367	20,2
1:00	7 323	20,0
2:00	7 309	19,8
3:00	7 264	19,4
4:00	7 260	18,9
5:00	7 207	18,4

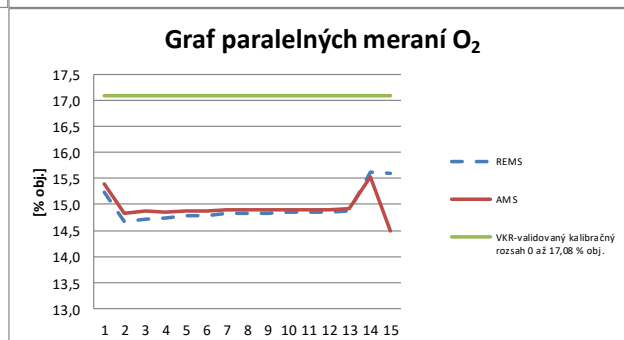
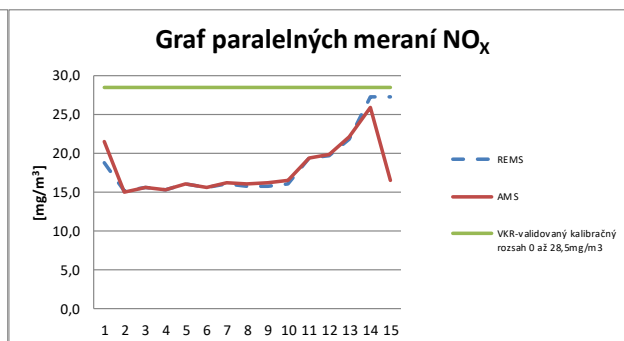
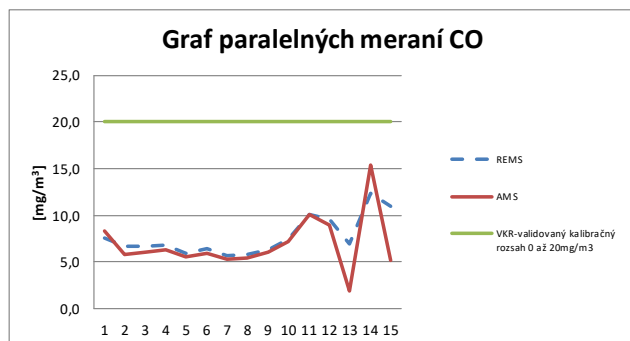


Záznam o paralelnom meraní ZL

Prevádzkovateľ : eustream a.s., Lakšárska Nová Ves
 Zdroj emisií : Plynová turbína TuS1, AMS-E TuS1
 Dátum vyhodnotenia: 16.01.2024

Dátum merania	Čas merania		P-AMS	AMS-E	P-AMS	AMS-E	P-AMS	AMS-E
	Od	Do	O ₂ [obj.%]		CO [cm ³ /m ³]		NO [cm ³ /m ³]	
27.11.2023	17:00	17:59	15,23	15,38	5,8	3,1	8,8	8,9
	18:00	18:59	14,67	14,81	5,6	5,5	7,8	7,8
	19:00	19:59	14,72	14,84	5,6	5,5	7,9	8,0
	20:00	20:59	14,74	14,84	5,7	5,7	7,8	7,9
	21:00	21:59	14,77	14,86	5,0	5,0	8,1	8,2
	22:00	22:59	14,79	14,85	5,4	5,4	7,9	8,0
	23:00	23:59	14,82	14,87	4,7	4,8	8,1	8,2
28.11.2023	0:00	0:59	14,82	14,87	4,8	4,9	7,9	8,2
	1:00	1:59	14,84	14,88	5,2	5,2	7,9	8,2
	2:00	2:59	14,84	14,88	6,1	6,1	8,1	8,3
	3:00	3:59	14,84	14,88	8,3	8,2	9,7	9,7
	4:00	4:59	14,84	14,87	7,9	7,4	9,8	10,0
	5:00	5:59	14,87	14,90	5,6	2,1	10,9	11,0
29.11.2023	8:00	8:59	15,63	15,50	8,9	6,8	11,9	10,4
	9:00	9:59	15,60	14,47	7,9	7,6	12,0	9,7

Hodnoty označené farebne su pod DL analyzátora



Záznam o paralelnom meraní ZL

Prevádzkovateľ : eustream a.s., Lakšárska Nová Ves
 Zdroj emisií : Plynová turbína TuS2, AMS-E TuS2
 Dátum vyhodnotenia: 16.01.2024

Dátum merania	Čas merania		P-AMS	AMS-E	P-AMS	AMS-E	P-AMS	AMS-E
	Od	Do	O ₂ [obj.%]		CO [cm ³ /m ³]		NO [cm ³ /m ³]	
28.11.2023	9:30	9:59	15,08	15,09	5,8	3,1	8,3	8,9
	10:00	10:29	14,88	14,91	3,3	5,5	6,4	7,8
	10:30	10:59	14,90	14,94	3,4	5,5	6,8	8,0
	11:00	11:29	14,91	14,95	3,5	5,7	6,8	7,9
	11:30	11:59	14,91	14,95	4,2	5,0	7,4	8,2
	12:00	12:29	14,91	14,95	4,7	5,4	7,7	8,0
	12:30	12:59	14,91	14,95	5,1	4,8	9,0	8,2
	13:00	13:29	14,91	14,95	5,0	4,9	9,1	8,2
	13:30	13:59	14,74	14,77	3,2	5,2	9,6	8,2
	14:00	14:29	14,61	14,66	2,8	6,1	11,6	8,3

Hodnoty označené farebne su pod DL analyzátoru

